



修文大学は令和3年度(財)日本高等教育評価機構による認証評価の結果、適合と認定されました。



ACCREDITED 2017

修文大学短期大学部は平成29年度(財)短期大学基準協会による第三者評価の結果、適格と認定されました。



修文大学

修文大学短期大学部

2023年度

学生募集要項



修文大学

修文大学短期大学部

〒491-0938 愛知県一宮市日光町6番地
TEL(0586)45-2101(代表)

公式ホームページ

<https://www.shubun.ac.jp>



入学者選抜についての問い合わせ先

携帯可 0120-138158

✉ shubunkouhou@shubun.ac.jp

入試センター直通

受付時間
月～金曜日
8:30～17:00

※土・日・祝および夏期・冬期休業日を除く

Facebook



<https://www.facebook.com/shubuniversity>

Instagram



<https://instagram.com/shubuniversity>

LINE



LINE@
で修文大学の
情報を配信中!



アカウントID
@shubun_univ

修文大学

健康栄養学部 管理栄養学科
看護学部 看護学科
医療科学部 臨床検査学科

修文大学短期大学部

生活文化学科
生活・医療事務コース
オフィスキャリアコース
製菓コース

幼児教育学科 第一部
幼児教育学科 第三部

健康栄養学部

管理栄養学科(男女:80名)

看護学部

看護学科(男女:100名)

医療科学部

臨床検査学科(男女:80名)

健康栄養学部 管理栄養学科

アドミッション・ポリシー(入学者受け入れ方針)

管理栄養学科では、食・栄養・健康をキーワードとして、健康の維持増進、疾病の治癒・快復、健全な発育・成長に貢献できる高度な専門職業人を養成します。そのため下記の能力を備えた人を求めます。

1. 化学・生物・数学・英語の学力
2. 食・栄養・健康への関心
3. チャレンジ精神と積極的な社会貢献

看護学部 看護学科

アドミッション・ポリシー(入学者受け入れ方針)

1. 看護職に興味と関心を有する。
2. 人と積極的に関わる姿勢を有する。
3. 看護学を学ぶ上で必要な基礎学力を有する。
4. 自ら学修する意欲を有する。
5. 広く社会に貢献しようとする意欲を有する。

医療科学部 臨床検査学科

アドミッション・ポリシー(入学者受け入れ方針)

医療科学部臨床検査学科では、広い教養と高い倫理観、豊かな人間性、高度な専門知識・技術、医療コミュニケーション能力を身につけ、医学・医療の実践および発展に貢献できる探究心を兼ね備えた臨床検査技師を養成します。

そのため下記の能力を備えた人を求めます。

1. 生命の尊厳を理解し、医療に携わりたいという意志を有する
2. 臨床検査学を学ぶ上で必要な基礎学力を有する
3. 自分の意見を相手に分かりやすく伝えることができる
4. 自ら学修する意欲を有する
5. 広く社会に貢献しようとする意欲を有する

目次

| | | |
|------|--------------------------------------|----|
| 共通 | 特待生制度 | 3 |
| | インターネット出願 2023年度入試変更点 | 4 |
| I | 2023年度 入試概要 | 5 |
| | 1.入試日程・募集人員および会場 | |
| II | 総合型選抜 | 7 |
| | ■総合型選抜のエントリー方法について | |
| | 1.対象学部(学科)・募集人員 | |
| | 2.出願資格 | |
| | 3.試験日程 | |
| | 4.試験科目・時間・選考方法 | |
| | 5.試験会場 | |
| | 6.出願書類一覧 | |
| | 7.入学検定料 | |
| | 8.出願手続等 | |
| | 9.合格発表 | |
| | 10.入学までの勉強について | |
| III | 学校推薦型選抜(A方式・B方式) | 9 |
| | 1.対象学部(学科)・募集人員 | |
| | 2.出願資格 | |
| | 3.試験日程 | |
| | 4.試験科目・時間・選考方法 | |
| | 5.試験会場 | |
| | 6.出願書類一覧 | |
| | 7.入学検定料 | |
| | 8.出願手続等 | |
| | 9.合格発表 | |
| | 10.入学までの勉強について | |
| | ■学校推薦型選抜(指定校) | |
| | ・学校推薦型選抜(指定校)について | |
| IV | 大学入学共通テスト利用選抜(I期・II期・III期) | 11 |
| | 1.対象学部(学科)・募集人員 | |
| | 2.出願資格 | |
| | 3.試験日程 | |
| | 4.試験科目・選考方法(教科・科目・配点) | |
| | 5.出願書類一覧 | |
| | 6.入学検定料 | |
| | 7.出願手続等 | |
| | 8.合格発表 | |
| V | 一般選抜(I期・II期):A方式(3科目型選抜)・B方式(2科目型選抜) | 13 |
| | 1.対象学部(学科) | |
| | 2.募集人員 | |
| | 3.出願資格 | |
| | 4.試験日程 | |
| | 5.試験科目・時間・選考方法 | |
| | 6.試験会場 | |
| | 7.出願書類一覧 | |
| | 8.入学検定料 | |
| | 9.出願手続等 | |
| | 10.合格発表 | |
| VI | 一般選抜共通テストプラス方式(I期・II期) | 15 |
| | 1.対象学部(学科)・募集人員 | |
| | 2.出願資格 | |
| | 3.試験日程 | |
| | 4.試験科目・時間・選考方法 | |
| | 5.試験会場 | |
| | 6.出願書類一覧 | |
| | 7.入学検定料 | |
| | 8.出願手続等 | |
| | 9.合格発表 | |
| VII | 社会人・留学生・帰国生選抜 | 17 |
| | 1.対象学部(学科)・募集人員 | |
| | 2.出願資格 | |
| | 3.試験日程 | |
| | 4.試験科目・時間・選考方法 | |
| | 5.試験会場 | |
| | 6.出願書類一覧 | |
| | 7.入学検定料 | |
| | 8.出願手続等 | |
| | 9.合格発表 | |
| VIII | 出願について | 19 |
| | 1.出願手続等 | |
| | 2.入学検定料 | |
| IX | 受験上の注意事項 | 19 |
| | 1.試験当日の諸注意 | |
| | 2.試験時間中の諸注意 | |
| X | 学納金及び入学手続 | 20 |
| | 1.学納金 | |
| | 2.履修費用など | |
| | 3.入学手続 | |
| XI | その他 | 21 |
| | 1.奨学金制度 | |
| | 2.同窓子女に対する特別減免制度 | |
| | 3.学生寮(女子のみ) | |
| | 4.個人情報の取り扱いについてのお知らせ | |
| | 5.受験時の特別措置および身体に障がいがある方への修学相談 | |
| | 6.試験に関する問い合わせ | |
| XII | 2023年度Q&A | 23 |
| XIII | 入試結果 | 25 |
| | 出願書類一覧・チェックリスト | 53 |
| | 試験会場のご案内 | 54 |

生活文化学科(女子のみ:60名)

生活・医療事務コース

オフィスキャリアコース

生活文化学科(女子のみ:40名)

製菓コース

幼児教育学科第一部(男女:50名)

幼児教育学科第三部(男女:80名)

生活文化学科

アドミッション・ポリシー(入学者受け入れ方針)

修文大学短期大学部生活文化学科は、建学の精神「国家社会に貢献できる人材の育成」のもと、医療事務、ビジネス、製菓に関連した分野で活躍できる、人材の育成に取り組んでいます。生活文化学科では生活文化学科ディプロマポリシーを達成するために必要な次のような人の入学を求めています。

1. 社会に貢献できる人材になろうという明確な意思を持ち、各分野のスペシャリストとしての知識や技術を修得する意欲のある人。
2. 2年間の学修を継続するために必要な基礎学力を備えている人。
3. 集めた情報や自分の考えを分かりやすく表現し伝えようとしている人。
4. 学習やクラブ活動等に主体的に取り組み、他者と協働するコミュニケーション能力を備えた人。

幼児教育学科

アドミッション・ポリシー(入学者受け入れ方針)

修文大学短期大学部は、幼児教育・保育の分野で活躍できる人材の育成に取り組んでいます。幼児教育学科では、幼児教育学科ディプロマ・ポリシーを達成するために下記のような人の入学を求めています。

1. 社会に貢献できる人材になろうという明確な意思を持つ人。
2. 幼児教育・保育の専門家としての知識や技能を修得する意欲のある人。
3. 本学での学びを継続するために必要な基礎学力を備えている人。
4. 集めた情報や自分の考えを分かりやすく表現し伝えられる人。
5. 学修やその他の活動に主体的に取り組み、他者と協働するコミュニケーション能力を備えた人。

目次

| | | |
|------|-------------------------------|----|
| 共通 | 特待生制度 | 3 |
| | インターネット出願 2023年度入試変更点 | 4 |
| I | 2023年度 入試概要 | 27 |
| | 入試日程・募集人員および会場 | |
| II | 2023年度 入試情報 | 29 |
| | 1.学科案内 | |
| | 2.学科・コース紹介 | |
| | 3.募集人員 | |
| | 4.選抜区分 | |
| III | 取得資格ガイド | 31 |
| IV | 総合型選抜(I期・II期・III期) | 33 |
| | ■総合型選抜のエントリー方法について | |
| | 1.対象学部(学科)・募集人員 | |
| | 2.出願資格 | |
| | 3.試験日程 | |
| | 4.試験科目・時間・選考方法 | |
| | 5.試験会場 | |
| | 6.出願書類一覧 | |
| | 7.入学検定料 | |
| | 8.出願手続等 | |
| | 9.合格発表 | |
| V | 学校推薦型選抜(スポーツ・就職進学) | 35 |
| | 1.対象学部(学科)・募集人員 | |
| | 2.出願資格 | |
| | 3.試験日程 | |
| | 4.試験科目・時間・選考方法 | |
| | 5.試験会場 | |
| | 6.出願書類一覧 | |
| | 7.入学検定料 | |
| | 8.出願手続等 | |
| | 9.合格発表 | |
| VI | 学校推薦型選抜(A方式・B方式) | 37 |
| | 1.対象学部(学科)・募集人員 | |
| | 2.出願資格 | |
| | 3.試験日程 | |
| | 4.試験科目・時間・選考方法 | |
| | 5.試験会場 | |
| | 6.出願書類一覧 | |
| | 7.入学検定料 | |
| | 8.出願手続等 | |
| | 9.合格発表 | |
| | ■学校推薦型選抜(指定校) | |
| | ・学校推薦型選抜(指定校)について | |
| VII | 大学入学共通テスト利用選抜(I期・II期・III期) | 39 |
| | 1.対象学部(学科)・募集人員 | |
| | 2.出願資格 | |
| | 3.試験日程 | |
| | 4.試験科目・選考方法(教科・科目・配点) | |
| | 5.出願書類一覧 | |
| | 6.入学検定料 | |
| | 7.出願手続等 | |
| | 8.合格発表 | |
| VIII | 一般選抜(I期・II期) | 41 |
| | 1.対象学部(学科)・募集人員 | |
| | 2.出願資格 | |
| | 3.試験日程 | |
| | 4.試験科目・時間・選考方法 | |
| | 5.試験会場 | |
| | 6.出願書類一覧 | |
| | 7.入学検定料 | |
| | 8.出願手続等 | |
| | 9.合格発表 | |
| IX | 社会人・留学生・帰国生選抜 | 43 |
| | 1.対象学部(学科)・募集人員 | |
| | 2.出願資格 | |
| | 3.試験日程 | |
| | 4.試験科目・時間・選考方法 | |
| | 5.試験会場 | |
| | 6.出願書類一覧 | |
| | 7.入学検定料 | |
| | 8.出願手続等 | |
| | 9.合格発表 | |
| X | 出願について | 45 |
| | 1.出願手続等 | |
| | 2.入学検定料 | |
| XI | 受験上の注意事項 | 45 |
| | 1.試験当日の諸注意 | |
| | 2.試験時間中の諸注意 | |
| XII | 学納金及び入学手続 | 46 |
| | 1.学納金 | |
| | 2.履修費用など | |
| | 3.入学手続 | |
| XIII | その他 | 47 |
| | 1.奨学金制度 | |
| | 2.同窓子女に対する特別減免制度 | |
| | 3.学生寮(女子のみ) | |
| | 4.個人情報の取り扱いについてのお知らせ | |
| | 5.受験時の特別措置および身体に障がいがある方への修学相談 | |
| | 6.試験に関する問い合わせ | |
| XIV | 幼児教育学科第三部 長期アルバイトについて | 48 |
| XV | 2023年度Q&A | 49 |
| XVI | 入試結果 | 51 |
| | 出願書類一覧・チェックリスト | 53 |
| | 試験会場のご案内 | 54 |

特待生制度 (学校推薦型選抜(指定校)・一般選抜I期・大学入学共通テスト利用選抜I期対象)

学納金(授業料)を減免します。

特待生制度「S100」「S50」

学校推薦型選抜(指定校)※・一般選抜(I期)・大学入学共通テスト利用選抜(I期)の成績優秀者を対象に、年間の学納金(授業料)を減免します。

※学校推薦型選抜(指定校)については、幼児教育学科第三部は除きます。
また高等学校により出願条件が異なりますので、各高等学校の進路指導担当の先生にお問い合わせください。

1. 資格

学力基準と家計基準の両方を満たす必要があります。

学力基準
「S100」
「S50」共通

- ①該当の学校推薦型選抜(指定校)を受験し、合格した者。
- ②一般選抜I期もしくは大学入学共通テスト利用選抜I期を受験し、合格した者でその成績が優秀な者。
- ③一般選抜I期もしくは大学入学共通テスト利用選抜I期を受験し、合格した者でスポーツの能力(本学指定のクラブ：新体操)が優秀な者。

家計基準
すべての
選抜方式に
共通

- 「S100」:
①世帯収入(父母の合算収入)が460万円以下に該当(ひとり親の場合、家計支持者)
※どちらかが所得がない場合でも所得(課税)証明書等の所得の分かる証明書を提出してください。
- 「S50」:
①給与所得者:主たる家計支持者の源泉徴収票または所得(課税)証明書の支払金額が841万円以下に該当
②給与所得者以外:主たる家計支持者の確定申告書または所得(課税)証明書の所得金額が355万円以下に該当

- 高等学校もしくは中等教育学校を2023年3月卒業見込みの者に限ります。
- 2年次以降:入学年次の特待生制度対象者で、家計基準を満たし、継続的に優秀な者。

2. 減免金額

| 「S100」授業料の全額を減免 | | | |
|-----------------|------------|----------|----------|
| | 年間学納金 | 減免金額 | 減免後の学納金 |
| 健康栄養学部 | 1,130,000円 | 670,000円 | 460,000円 |
| 看護学部 | 1,450,000円 | 990,000円 | 460,000円 |
| 医療科学部 | 1,450,000円 | 990,000円 | 460,000円 |
| 生活文化学科 | 1,010,000円 | 660,000円 | 350,000円 |
| 幼児教育学科第一部 | 1,010,000円 | 660,000円 | 350,000円 |
| ※幼児教育学科第三部 | 500,000円 | 330,000円 | 170,000円 |

| 「S50」授業料の半額を減免 | | | |
|----------------|------------|----------|----------|
| | 年間学納金 | 減免金額 | 減免後の学納金 |
| 健康栄養学部 | 1,130,000円 | 335,000円 | 795,000円 |
| 看護学部 | 1,450,000円 | 495,000円 | 955,000円 |
| 医療科学部 | 1,450,000円 | 495,000円 | 955,000円 |
| 生活文化学科 | 1,010,000円 | 330,000円 | 680,000円 |
| 幼児教育学科第一部 | 1,010,000円 | 330,000円 | 680,000円 |
| ※幼児教育学科第三部 | 500,000円 | 165,000円 | 335,000円 |

※幼児教育学科第三部は、一般選抜I期と大学入学共通テスト利用選抜I期のみが特待生制度の対象となります。

3. 対象人数

- ・学校推薦型選抜(指定校): 本学の規定による
- ・一般選抜I期・大学入学共通テスト利用選抜I期: 本学総募集人員の10%以内
- 学校推薦型選抜や総合型選抜などの入学者選抜で合格された方が特待生制度利用のために一般選抜(I期)・大学入学共通テスト利用選抜(I期)を受験することはできません。

4. 所得に関する提出書類

- ①家計支持者(父および母)の源泉徴収票(コピー)・所得(課税)証明書(原本)・確定申告書(コピー)のいずれかを提出してください。
- ②無収入の場合においても、所得(課税)証明書を提出してください。

5. 申込方法(一般選抜I期、大学入学共通テスト利用選抜I期のみ)

- インターネット出願登録を行う際に、「特待生制度を希望する」に印をつけ、他の出願書類とともに下記の書類を提出してください。(公式サイト「入試情報」にある「入試関連書類ダウンロード」からダウンロード・印刷できます。)
- ・本学所定の特待生制度申込用紙(ダウンロード・印刷したもの)
- ・スポーツでの特待生を希望する方は、「大会戦歴証明書」を提出してください。

SHUBUN university

修文大学

SHUBUN university junior college

修文大学短期大学部

出願はすべてインターネット出願です。

出願手続については、「インターネット出願ガイド2023」をご確認ください。

2023年度 入試変更点

修文大学

- ①総合型選抜を導入しました(出願前にエントリーが必要となります)。
- ②学校推薦型選抜(一般推薦)をA方式(専願制)とB方式(併願制)に変更しました。

修文大学短期大学部

- ①総合型選抜において出願前にエントリーが必要となりました。

2023年度 修文大学入試概要

新型コロナウイルス感染症の影響により、入試日程等が変更になる場合があります。
入試日程等が変更になった場合は本学HPにてご案内いたしますので、本学HPをご確認ください。

1.入試日程・募集人員および会場

(郵送による出願は出願期間最終日の消印有効)

| 選抜区分 | 募集人員 | | | 出願期間 | 試験日 | |
|--------------------|------------------|--------------|-----------------|---------------------------------------------|---------------------------|-------------------------------|
| | 健康栄養学部 管理栄養学科 | 看護学部 看護学科 | 医療科学部 臨床検査学科 | | | |
| 総合型選抜 | 10名 | 若干名 | 10名 | エントリー期間 9/5(月)~9/19(月) 10/ 3(月)~10/17(月) | 10/29(土) | |
| 学校推薦型選抜(A方式・B方式) | 25名 | 30名 | 20名 | 11/ 1(火)~11/11(金) | 11/26(土) 11/27(日) 自由選択 | |
| 大学入学共通テスト 利用選抜 | I期 | 6名 | 7名 | 3名 | 1/10(火)~ 1/27(金) | 個別学力試験を課さない |
| | II期 | 2名 | 2名 | 2名 | 2/ 6(月)~ 2/20(月) | |
| | III期 | 若干名 | 若干名 | 若干名 | 3/ 6(月)~ 3/20(月) | |
| 一般選抜(I期) | A方式 (3科目型) | 5名 | 50名 | 35名 | 1/10(火)~ 1/23(月) | 2/ 3(金) 2/ 4(土) 両日 受験可能 |
| | B方式 (2科目型) | 20名 | | | | 2/ 3(金) 2/ 4(土) |
| 一般選抜(II期) | A方式 (3科目型) | 2名 | 5名 | 5名 | 2/ 6(月)~ 2/20(月) | 3/ 3(金) |
| | B方式 (2科目型) | 5名 | | | | |
| 一般選抜共通テスト プラス方式 | I期 | 5名 | 6名 | 5名 | 1/10(火)~ 1/23(月) | 2/ 3(金) 2/ 4(土) 両日 受験可能 |
| | II期 | 若干名 | 若干名 | 若干名 | 2/ 6(月)~ 2/20(月) | 3/ 3(金) |
| 社会人・留学生・帰国生選抜 | 若干名 | 若干名 | 若干名 | 11/ 1(火)~11/11(金) | 11/26(土) | |

| 試験会場 | 合格発表 | 入学金 締切 | 学納金(前期分) 納入期限 | 該当ページ |
|------------------------------------|----------|-----------|------------------|-------|
| 本学 | 11/ 5(土) | 11/15(火) | 2/15(水)~ 3/ 3(金) | P7へ |
| 本学・浜松・四日市 本学 | 12/ 3(土) | 12/13(火) | 2/15(水)~ 3/ 3(金) | P9へ |
| | 2/15(水) | 3/ 3(金) | 3/ 3(金) | P11へ |
| | 3/ 4(土) | 3/10(金) | 3/10(金) | |
| | 3/24(金) | 3/29(水) | 3/29(水) | |
| 本学・浜松・四日市 本学 本学・浜松・四日市 本学 | 2/15(水) | 3/ 3(金) | 3/ 3(金) | P13へ |
| 本学 | | | | |
| 本学・浜松・四日市 本学 | 2/15(水) | 3/ 3(金) | 3/ 3(金) | |
| 本学 | | | | |
| 本学 | 12/ 3(土) | 12/13(火) | 2/15(水)~ 3/ 3(金) | P17へ |

総合型選抜

総合型選抜のエントリー方法について

- ①エントリー期間に本学所定の「アドミッション・ポリシー確認書」「事前提出課題」「エントリーシート」を入試センター宛てに提出してください。
- ②「アドミッション・ポリシー確認書」「事前提出課題」「エントリーシート」の審査の結果、出願が認められた方には、本学より「総合型選抜出願許可書」を送付します。
- ③出願を許可された方は出願期間内に、「Web入学志願票(入学志願票・写真票)」「調査書」「総合型選抜出願許可書」を提出してください。

- 「アドミッション・ポリシー確認書」「事前提出課題」「エントリーシート」は、公式サイト「入試情報」にある「入試関連書類ダウンロード」からダウンロード印刷できます。

提出先
〒491-0938 愛知県一宮市日光町6番地
修文大学 入試センター

※レターバックライトにてご送付ください(品名に「提出書類在中」と記入してください。)

1. 対象学部(学科)・募集人員

| 学部・学科 | 募集人員 | 学部・学科 | 募集人員 | 学部・学科 | 募集人員 |
|------------------|------|--------------|------|-----------------|------|
| 健康栄養学部 管理栄養学科 | 10名 | 看護学部 看護学科 | 若干名 | 医療科学部 臨床検査学科 | 10名 |

2. 出願資格

| 選抜区分 | 次の条件を満たす者 |
|----------------|---------------------------------------------------------------------------------------------------------------------------------------------------------------------------------------------------------------------------------------------------------------------------|
| 総合型選抜 (専願制) | ①本学のアドミッション・ポリシーを理解し、本学への入学を強く希望する者。 ②合格した場合、必ず本学へ入学する者(専願)。 ③高等学校もしくは中等教育学校を卒業した者、および2023年3月卒業見込みの者。 ④通常の過程による12年の学校教育を修了した者、および2023年3月修了見込みの者。 ⑤学校教育法施行規則第150条の規定により、高等学校を卒業した者と同等以上の学力があると認められる者(高等学校卒業程度認定試験(旧大学入学資格検定)合格者)、および2023年3月31日までにこれに該当する見込みの者。 |

3. 試験日程

| 選抜区分 | エントリー期間 | 出願期間 | 試験日 | 合格発表 | 入学金締切 |
|-------|----------------|------------------|----------|---------|----------|
| 総合型選抜 | 9/5(月)~9/19(月) | 10/3(月)~10/17(月) | 10/29(土) | 11/5(土) | 11/15(火) |

4. 試験科目・時間・選考方法

健康栄養学部 管理栄養学科・看護学部 看護学科・医療科学部 臨床検査学科

| 選抜区分 | 試験科目 | 時間 | 選考方法 |
|-------|-------------------------------------------------------------------------------------------------|---------------------|------------------------|
| 総合型選抜 | 健康栄養学部管理栄養学科 「小論文」「化学基礎・生物基礎」 看護学部看護学科 「読解力」「文章表現力」 医療科学部臨床検査学科 「小論文」「化学基礎・生物基礎」 | 9:30~10:30 (60分) | 書類審査・学力試験 面接による総合判定 |
| | 面接(個人面接) | 10:45~ | |

5. 試験会場(9時入室完了)

詳細はP56をご確認ください。

| 選抜区分 | 試験会場 |
|-------|------|
| 総合型選抜 | 本学 |

6. 出願書類一覧

下記の提出書類を直接本学に持参するか郵送してください。

| | | |
|---|-------------------------|--------------------------------------------------------------------------------------------------------------------------------------------------------------------------------------------------------------------------------------|
| ① | Web入学志願票 (入学志願票・写真票) | 出願登録完了後、ダウンロードして印刷し、写真を貼付してください。 各票は切りはなさないでください。 入学志願票・写真票に貼る写真は4cm×3cmとし、上半身・正面・無帽・背景無地・最近3ヶ月以内に撮影したものに限りです。また必ず写真裏面に氏名、志望学科を記入してください。 ※出願までの流れについては「インターネット出願ガイド2023」をご確認ください。 |
| ② | 調査書 | 文部科学省が定める様式により出身高等学校長が3ヶ月以内に作成し、厳封したもの。 調査書が得られない場合は次の書類を提出してください。 ・高等学校卒業程度認定試験(大検)合格者は、合格証明書及び合格成績証明書 ・高等学校卒業程度認定試験(大検)合格見込みの者は、合格見込み成績証明書 ※免除科目がある場合は、高等学校の成績証明書等免除科目を証明できる書類も提出してください。 ・出身高等学校の卒業証明書及び成績(単位修得)証明書 |
| ③ | 総合型選抜出願許可書 | 出願を認められた方に送付した「総合型選抜出願許可書」を提出してください。 |

7. 入学検定料

30,000円(2回目以降受験の場合、割引制度が適用となります。P19参照)

●入学検定料の納付方法については、「インターネット出願ガイド2023」の「STEP3 入学検定料を納入する」をご確認ください。

注1) 2回目以降の受験に関してもPost@netの「学校一覧」の本学の「出願登録」にアクセスし、再度出願手続および入学検定料の振り込みを行ってください。

注2) 入学検定料の他に、1回の出願で払込手数料が必要となります。

30,000円未満の場合は550円(税込)、30,000円以上の場合は770円(税込)です。

注3) 入学検定料支払いの領収書は提出不要です。控えとして大切に保管してください。

注4) 一度納入した入学検定料は、理由の如何にかかわらず返金いたしません。

8. 出願手続等

●出願手続等については、「インターネット出願ガイド2023」をご確認ください。

9. 合格発表

(1)合格発表は11月5日(土)です。

(2)合格発表日に、合否結果が郵送されますが、下記のURLより合否結果の速報を照会できます。

<https://www.postanet.jp/gouhi/012592/>

❗ 注意 この内容はあくまで速報であり、正式な合否は本学から郵送される書類にて確認してください。(ただし、電話での問い合わせには応じません。)

※スマートフォン・
タブレットの方は
右のQRコードから
アクセスしてください。



10. 入学までの勉強について

入学手続をされた方には原則として「入学前学習講座」を受講していただきます。

詳細は後日ご案内します。

学校推薦型選抜 (A方式・B方式)

1. 対象学部 (学科) ・募集人員

| 学部・学科 | 募集人員 | 学部・学科 | 募集人員 | 学部・学科 | 募集人員 |
|------------------|------|--------------|------|-----------------|------|
| 健康栄養学部 管理栄養学科 | 25名 | 看護学部 看護学科 | 30名 | 医療科学部 臨床検査学科 | 20名 |

2. 出願資格

| 選抜区分 | 次の条件を満たす者 |
|--------------|----------------------------------------------------------------------------------------------------------------------------------------------------------------------------------------------------------------------------------------------|
| A方式 (専願制) | ①合格した場合、必ず本学へ入学する者(専願)。 ②高等学校もしくは中等教育学校を5年以内(2018年3月以降卒業の者)に卒業した者、 および2023年3月卒業見込みの者で、成績・人物ともに優れ、出身高等学校長より推薦された者。 ③高等学校もしくは中等教育学校の全体の学習成績の状況が次の基準を満たす者。 ・健康栄養学部 管理栄養学科 3.2以上 ・看護学部 看護学科 3.5以上 ・医療科学部 臨床検査学科 3.2以上 ※併願不可 |
| B方式 (併願制) | ①高等学校もしくは中等教育学校を5年以内(2018年3月以降卒業の者)に卒業した者、 および2023年3月卒業見込みの者で、成績・人物ともに優れ、出身高等学校長より推薦された者。 ※推薦基準は特に設けない。 ※併願可 |

3. 試験日程

| 選抜区分 | 出願期間 | 試験日 | 合格発表 | 入学金締切 |
|----------------------|------------------|----------|------|---------|
| 学校推薦型選抜 (A方式・B方式) | 11/1(火)~11/11(金) | 11/26(土) | 自由選択 | 12/3(土) |
| | | 11/27(日) | | |

4. 試験科目・時間・選考方法

健康栄養学部 管理栄養学科・看護学部 看護学科・医療科学部 臨床検査学科

| 選抜区分 | 試験科目 | 時間 | 選考方法 |
|----------------------|----------|---------------------|-----------------------|
| 学校推薦型選抜 (A方式・B方式) | 小論文 | 9:30~10:30 (60分) | 書類審査・小論文 面接による総合判定 |
| | 面接(個人面接) | 10:45~ | |

5. 試験会場 (9時入室完了)

詳細はP55-56をご確認ください。

| 選抜区分 | 試験会場 |
|----------------------|---------------------|
| 学校推薦型選抜 (A方式・B方式) | 11月26日(土):本学、浜松、四日市 |
| | 11月27日(日):本学 |

6. 出願書類一覧

下記の提出書類を直接本学に持参するか郵送してください。

| | | |
|---|-------------------------|------------------------------------------------------------------------------------------------------------------------------------------------------------------------------------------|
| ① | Web入学志願票 (入学志願票・写真票) | 出願登録完了後、ダウンロードして印刷し、写真を貼付してください。 各票は切りはなさないでください。 入学志願票・写真票に貼る写真は4cm×3cmとし、上半身・正面・無帽・背景無地・最近3ヶ月以内に撮影したものに限り。また必ず写真裏面に氏名、志望学科を記入してください。 ※出願までの流れについては「インターネット出願ガイド2023」をご確認ください。 |
| ② | 調査書 | 文部科学省が定める様式により出身高等学校長が3ヶ月以内に作成し、厳封したもの。 調査書が得られない場合は次の書類を提出してください。 ・出身高等学校の卒業証明書及び成績(単位修得)証明書 |
| ③ | 推薦書 | 本学所定の用紙(ダウンロード・印刷したもの)に高等学校長名で作成し厳封したもの。 ※公式サイト「入試情報」にある「入試関連書類ダウンロード」からダウンロード・印刷できます。 |
| ④ | アドミッション・ポリシー確認書 | 本学所定の用紙(ダウンロード・印刷したもの)で作成したもの。 ※公式サイト「入試情報」にある「入試関連書類ダウンロード」からダウンロード・印刷できます。 |

7. 入学検定料

30,000円(2回目以降受験の場合、割引制度が適用となります。P19参照)

●入学検定料の納付方法については、「インターネット出願ガイド2023」の「STEP3 入学検定料を納入する」をご確認ください。

注1) 2回目以降の受験に関してもPost@netの「学校一覧」の本学の「出願登録」にアクセスし、再度出願手続および入学検定料の振り込みを行ってください。

注2) 入学検定料の他に、1回の出願で払込手数料が必要となります。

30,000円未満の場合は550円(税込)、30,000円以上の場合は770円(税込)です。

注3) 入学検定料支払いの領収書は提出不要です。控えとして大切に保管してください。

注4) 一度納入した入学検定料は、理由の如何にかかわらず返金いたしません。

8. 出願手続等

●出願手続等については、「インターネット出願ガイド2023」をご確認ください。

9. 合格発表

(1)合格発表は12月3日(土)です。

(2)合格発表日に、合格結果が郵送されますが、下記のURLより合格結果の速報を照会できます。

<https://www.postanet.jp/gouhi/012592/>

⚠️ 注意 この内容はあくまで速報であり、正式な合格は本学から郵送される書類にて確認してください。(ただし、電話での問い合わせには応じません。)

※スマートフォン・
タブレットの方は
右のQRコードから
アクセスしてください。



10. 入学までの勉強について

入学手続をされた方には原則として「入学前学習講座」を受講していただきます。

詳細は後日ご案内します。

学校推薦型選抜(指定校)

●学校推薦型選抜(指定校)について

- ・指定校の公表はいたしませんので、各高等学校の進路指導担当の先生までお問い合わせください。
- ・入学手続をされた方には原則として「入学前学習講座」を受講していただきます。詳細は後日ご案内します。

大学入学共通テスト利用選抜 (I期[※]・II期・III期)

※大学入学共通テスト利用選抜I期において「特待生制度」が利用できます。⇒P3参照

1. 対象学部 (学科) ・募集人員

| 学部・学科 | 選抜区分 | 募集人員 | 学部・学科 | 選抜区分 | 募集人員 | 学部・学科 | 選抜区分 | 募集人員 |
|------------------|-------|------|--------------|-------|------|-----------------|-------|------|
| 健康栄養学部 管理栄養学科 | I 期 | 6名 | 看護学部 看護学科 | I 期 | 7名 | 医療科学部 臨床検査学科 | I 期 | 3名 |
| | II 期 | 2名 | | II 期 | 2名 | | II 期 | 2名 |
| | III 期 | 若干名 | | III 期 | 若干名 | | III 期 | 若干名 |

2. 出願資格

| 選抜区分 | 次の条件を満たす者 ※ただし④・⑤は必須 |
|---------------|-------------------------------------------------------------------------------------------------------------------------------------------------------------------------------------------------------------------------------------------------------------------------------------------------------------|
| 大学入学共通テスト利用選抜 | ①高等学校もしくは中等教育学校を卒業した者、および2023年3月卒業見込みの者。 ②通常の課程による12年の学校教育を修了した者、および2023年3月修了見込みの者。 ③学校教育法施行規則第150条の規定により、高等学校を卒業した者と同等以上の学力があると認められる者 (高等学校卒業程度認定試験 (旧大学入学資格検定) 合格者)、および2023年3月31日までにこれに該当する見込みの者。 ④令和5年度大学入学共通テスト (2023年1月14日 (土)・1月15日 (日)) を受験した者。 ⑤大学入学共通テストのうち、本学の各学部・学科が指定する教科・科目を受験した者。 |

3. 試験日程

| 選抜区分 | 出願期間 | 試験日 | 合格発表 | 入学金締切 |
|-------|---------------------|-------------|----------|----------|
| I 期 | 1/10 (火) ~ 1/27 (金) | 個別学力試験を課さない | 2/15 (水) | 3/ 3 (金) |
| II 期 | 2/ 6 (月) ~ 2/20 (月) | | 3/ 4 (土) | 3/10 (金) |
| III 期 | 3/ 6 (月) ~ 3/20 (月) | | 3/24 (金) | 3/29 (水) |

4. 試験科目・選考方法 (教科・科目・配点)

健康栄養学部 管理栄養学科

| 教科 | 試験科目 | 配点 | 選考方法 |
|-----|--------------------------------------------------------------------------|-------------------|-----------|
| 国 語 | 「国語」(近代以降の文章) | 各100点 (200点満点) | 試験成績による判定 |
| 数 学 | 「数学 I」「数学 I・数学A」「数学II」「数学II・数学B」 | | |
| 外国語 | 「英語」(リスニングは除く) | | |
| 理 科 | 「物理基礎」「化学基礎」「生物基礎」「地学基礎」 「物理」「化学」「生物」「地学」 ※「基礎を付した科目」は2科目を1科目として使用 | | |

看護学部 看護学科・医療科学部 臨床検査学科

| 教科 | 試験科目 | 配点 | 選考方法 |
|-----|--------------------------------------------------------------------------|-------------------|-----------|
| 外国語 | 「英語」(リスニングは除く) | 各100点 (300点満点) | 試験成績による判定 |
| 国 語 | 「国語」(近代以降の文章) | | |
| 数 学 | 「数学 I」「数学 I・数学A」「数学II」「数学II・数学B」 | | |
| 理 科 | 「物理基礎」「化学基礎」「生物基礎」「地学基礎」 「物理」「化学」「生物」「地学」 ※「基礎を付した科目」は2科目を1科目として使用 | | |

5. 出願書類一覧 下記の提出書類を直接本学に持参するか郵送してください。

| | | |
|---|------------------|---------------------------------------------------------------------------------------------------------------------------------------------------------------------------------------------------------------------------------------------------------------------------------------------|
| ① | Web入学志願票 (入学志願票) | 出願登録完了後、ダウンロードして印刷し、写真を貼付してください。 各票は切りはなさないでください。 入学志願票・写真票に貼る写真は4cm×3cmとし、上半身・正面・無帽・背景無地・最近3ヶ月以内に撮影したものに限りま。また必ず写真裏面に氏名、志望学科を記入してください。 ※「令和5年度大学入学共通テスト成績請求票私立大学・公私立短期大学用」をWeb入学志願票の所定の位置に貼付してください。 ※出願までの流れについては「インターネット出願ガイド2023」をご確認ください。 |
| ② | 調 査 書 | 文部科学省が定める様式により出身高等学校長が3ヶ月以内に作成し、厳封したもの。 調査書が得られない場合は次のいずれかの書類を提出してください。 ・高等学校卒業程度認定試験 (大検) 合格者は、合格証明書及び合格成績証明書 ・高等学校卒業程度認定試験 (大検) 合格見込みの者は、合格見込み成績証明書 ※免除科目がある場合は、高等学校の成績証明書等免除科目を証明できる書類も提出してください。 ・出身高等学校の卒業証明書及び成績 (単位修得) 証明書 (注) 同時に複数の選抜区分を出願する場合は、調査書は1通のみ提出してください。 |
| ③ | アドミッション・ポリシー確認書 | 本学所定の用紙 (ダウンロード・印刷したもの) で作成したもの。 ※公式サイト「入試情報」にある「入試関連書類ダウンロード」からダウンロード・印刷できます。 |

※特待生制度を希望する方は、別途書類が必要です (P3参照)。

6. 入学検定料

15,000円 (2回目以降受験、併願 (同時出願) 受験の場合、割引制度が適用となります。P19参照)

●入学検定料の納付方法については、「インターネット出願ガイド2023」の「STEP3 入学検定料を納入する」をご確認ください。

- 注1) 2回目以降の受験に関してもPost@netの「学校一覧」の本学の「出願登録」にアクセスし、再度出願手続および入学検定料の振り込みを行ってください。
- 注2) 入学検定料の他に、1回の出願で払込手数料が必要となります。
30,000円未満の場合は550円 (税込)、30,000円以上の場合は770円 (税込) です。
- 注3) 入学検定料支払いの領収書は提出不要です。控えとして大切に保管してください。
- 注4) 一度納入した入学検定料は、理由の如何にかかわらず返金いたしません。

7. 出願手続等

●出願手続等については、「インターネット出願ガイド2023」をご確認ください。

8. 合格発表

(1) 合格発表は次の通りです。

I 期……2月15日 (水) II期……3月4日 (土) III期……3月24日 (金)

(2) 合格発表日に、可否結果が郵送されますが、下記のURLより可否結果の速報を照会できます。

<https://www.postanet.jp/gouhi/012592/>

⚠ 注意 この内容はあくまで速報であり、正式な可否は本学から郵送される書類にて確認してください。(ただし、電話での問い合わせには応じません。)

※スマートフォン・タブレットの方は右のQRコードからアクセスしてください。



一般選抜 (I期^(※)・II期) ※一般選抜I期において「特待生制度」が利用できます。⇒P3参照

A方式(3科目型選抜)・B方式(2科目型選抜)

1.対象学部

| A方式(学部併願可) | B方式(学部併願不可) |
|------------------------------------------|-------------|
| 健康栄養学部・看護学部・医療科学部 ※第2志望まで選択することができます。 | 健康栄養学部 |

2.募集人員

| 学部・学科 | 選抜区分 | 募集人員 | 学部・学科 | 選抜区分 | 募集人員 | 学部・学科 | 選抜区分 | 募集人員 |
|------------------|------|------|--------------|------|------|-----------------|------|------|
| 健康栄養学部 管理栄養学科 | I期 | A方式 | 看護学部 看護学科 | I期 | 50名 | 医療科学部 臨床検査学科 | I期 | 35名 |
| | | B方式 | | | | | | |
| | II期 | A方式 | | II期 | 5名 | | II期 | 5名 |
| | | B方式 | | | | | | |

3.出願資格

| 選抜区分 | 次の条件を満たす者 |
|-----------------|--------------------------------------------------------------------------------------------------------------------------------------------------------------------------------------------------------|
| 一般選抜 A方式・B方式 | ①高等学校もしくは中等教育学校を卒業した者、および2023年3月卒業見込みの者。 ②通常の課程による12年の学校教育を修了した者、および2023年3月修了見込みの者。 ③学校教育法施行規則第150条の規定により、高等学校を卒業した者と同等以上の学力があると認められる者(高等学校卒業程度認定試験(旧大学入学資格検定)合格者)、および2023年3月31日までにこれに該当する見込みの者。 |

4.試験日程

| 選抜区分 | 出願期間 | 試験日 | 合格発表 | 入学金締切 |
|------|-----------------|--------|---------|---------|
| I期 | 1/10(火)~1/23(月) | 2/3(金) | 2/15(水) | 3/3(金) |
| | | 2/4(土) | | |
| II期 | 2/6(月)~2/20(月) | 3/3(金) | 3/11(土) | 3/20(月) |

5.試験科目・時間・選考方法

A方式：健康栄養学部 管理栄養学科・看護学部 看護学科・医療科学部 臨床検査学科

| 教科 | 試験科目 | 時間 | 配点 | 選考方法 |
|-----|---------------------------------------------------------------------------------------------------------------------------------|----------------------|----------------|-------------------|
| 理科 | 生物基礎 | 9:30~10:30 (60分) | 3科目から 1科目選択 | 各100点 (300点満点) |
| | 化学基礎 | | | |
| | 物理基礎 | | | |
| 国語 | 国語総合(古文・漢文を除く)・ 現代文A・現代文B | 11:00~12:00 (60分) | 2科目から 1科目選択 | |
| 数学 | 数学I・数学A | | | |
| 外国語 | コミュニケーション英語I・ コミュニケーション英語II・ 英語表現I ※実用英語技能検定準1級以上を有していれば、 英語の得点を100点満点として判定致します。 「合格証明書(原本またはコピー)」を提出して ください。 | 13:00~14:00 (60分) | 1科目 | |

B方式：健康栄養学部 管理栄養学科

| 教科 | 試験科目 | 時間 | 配点 | 選考方法 |
|----|------------------------------|----------------------|----------------|-------------------|
| 理科 | 生物基礎 | 9:30~10:30 (60分) | 3科目から 1科目選択 | 各100点 (200点満点) |
| | 化学基礎 | | | |
| | 物理基礎 | | | |
| 国語 | 国語総合(古文・漢文を除く)・ 現代文A・現代文B | 11:00~12:00 (60分) | 2科目から 1科目選択 | |
| 数学 | 数学I・数学A | | | |

6.試験会場(9時入室完了)

詳細はP55・56をご確認ください。

| 選抜区分 | 試験会場 |
|------|-------------------|
| I期 | 2月3日(金):本学、浜松、四日市 |
| | 2月4日(土):本学 |
| II期 | 本学 |

7.出願書類一覧

下記の提出書類を直接本学に持参するか郵送してください。

| | | |
|---|-------------------------|--------------------------------------------------------------------------------------------------------------------------------------------------------------------------------------------------------------------------------------------------------------------------------------|
| ① | Web入学志願票 (入学志願票・写真票) | 出願登録完了後、ダウンロードして印刷し、写真を貼付してください。 各票は切りはなさないでください。 入学志願票・写真票に貼る写真は4cm×3cmとし、上半身・正面・無帽・背景無地・最近3ヶ月以内に撮影したものに限りま。また必ず写真裏面に氏名、志望学科を記入してください。 ※出願までの流れについては「インターネット出願ガイド2023」をご確認ください。 |
| ② | 調査書 | 文部科学省が定める様式により出身高等学校長が3ヶ月以内に作成し、厳封したもの。 調査書が得られない場合は次のいずれかの書類を提出してください。 ・高等学校卒業程度認定試験(大検)合格者は、合格証明書及び合格成績証明書 ・高等学校卒業程度認定試験(大検)合格見込みの者は、合格見込み成績証明書 ※免除科目がある場合は、高等学校の成績証明書等免除科目を証明できる書類も提出してください。 ・出身高等学校の卒業証明書及び成績(単位修得)証明書 注) 同時に複数の選抜区分を出願する場合は、調査書は1通のみ提出してください。 |
| ③ | アドミッション・ポリシー確認書 | 本学所定の用紙(ダウンロード・印刷したもの)で作成したもの。 ※公式サイト「入試情報」にある「入試関連書類ダウンロード」からダウンロード・印刷できます。 |

※実用英語技能検定準1級以上を有している場合は、「合格証明書(原本またはコピー)」を提出してください。

※特待生制度を希望する方は、別途書類が必要です(P3参照)。

8.入学検定料

30,000円(2回目以降受験、併願(同時出願)受験の場合、割引制度が適用となります。P19参照)

●入学検定料の納付方法については、「インターネット出願ガイド2023」の「STEP3 入学検定料を納入する」をご確認ください。

注1) 2回目以降の受験に関してもPost@netの「学校一覧」の本学の「出願登録」にアクセスし、再度出願手続および入学検定料の振り込みを行ってください。

注2) 入学検定料の他に、1回の出願で払込手数料が必要となります。

30,000円未満の場合は550円(税込)、30,000円以上の場合は770円(税込)です。

注3) 入学検定料支払いの領収書は提出不要です。控えとして大切に保管してください。

注4) 一度納入した入学検定料は、理由の如何にかかわらず返金いたしません。

9.出願手続等

●出願手続等については、「インターネット出願ガイド2023」をご確認ください。

※A方式(3科目型選抜)において学部併願ができます。出願登録時に第1志望の学部・学科、第2志望の学部・学科をそれぞれ入力してください。

10.合格発表

(1)合格発表は次の通りです。

I期…2月15日(水) II期…3月11日(土)

(2)合格発表日に、合格結果が郵送されますが、下記のURLより合格結果の速報を照会できます。

<https://www.postanet.jp/gouhi/012592/>

※スマートフォン・
タブレットの方は
右のQRコードから
アクセスしてください。



注意 この内容はあくまで速報であり、正式な合格は本学から郵送される書類にて確認してください。(ただし、電話での問い合わせには応じません。)

一般選抜 共通テストプラス方式 (I期・II期)

1. 対象学部 (学科) ・募集人員

| 学部・学科 | 選抜区分 | 募集人員 | 学部・学科 | 選抜区分 | 募集人員 | 学部・学科 | 選抜区分 | 募集人員 |
|------------------|------|------|--------------|------|------|-----------------|------|------|
| 健康栄養学部 管理栄養学科 | I 期 | 5名 | 看護学部 看護学科 | I 期 | 6名 | 医療科学部 臨床検査学科 | I 期 | 5名 |
| | II 期 | 若干名 | | II 期 | 若干名 | | II 期 | 若干名 |

2. 出願資格

| 選抜区分 | 次の条件を満たす者 (※ただし④・⑤は必須) |
|--------------------|----------------------------------------------------------------------------------------------------------------------------------------------------------------------------------------------------------------------------------------------------------------------------------------------------------|
| 一般選抜 共通テストプラス方式 | ①高等学校もしくは中等教育学校を卒業した者、および2023年3月卒業見込みの者。 ②通常の課程による12年の学校教育を修了した者、および2023年3月修了見込みの者。 ③学校教育法施行規則第150条の規定により、高等学校を卒業した者と同等以上の学力があると認められる者 (高等学校卒業程度認定試験(旧大学入学資格検定)合格者)、および2023年3月31日までにこれに該当する見込みの者。 ④令和5年度大学入学共通テスト(2023年1月14日(土)・1月15日(日))を受験した者。 ⑤大学入学共通テストのうち、本学の各学部・学科が指定する教科・科目を受験した者。 |

3. 試験日程

| 選抜区分 | 出願期間 | 試験日 | 合格発表 | 入学金締切 |
|------|-----------------|--------|---------|---------|
| I 期 | 1/10(火)~1/23(月) | 2/3(金) | 2/15(水) | 3/3(金) |
| | | 2/4(土) | | |
| II 期 | 2/ 6(月)~2/20(月) | 3/3(金) | 3/11(土) | 3/20(月) |

4. 試験科目・時間・選考方法

健康栄養学部 管理栄養学科

| 学科試験 | | | 大学入学共通テスト | | | 選考方法 | |
|------|----------|--------------------------|---------------------|------|--------------------------------|------|---------------|
| 教科 | 試験科目(配点) | 時間 | 教科 | 試験科目 | 配点 | | |
| 理 科 | 生物基礎 | 3科目から 1科目選択 (100点) | 9:30~10:30 (60分) | 国 語 | 「国語」(近代以降の文章) | 100点 | 試験成績 による判定 |
| | 化学基礎 | | | 数 学 | 「数学I」「数学I・数学A」「数学II」「数学II・数学B」 | | |
| | 物理基礎 | | | 外国語 | 「英語」(リスニングは除く) | | |

看護学部 看護学科・医療科学部 臨床検査学科

| 学科試験 | | | 大学入学共通テスト | | | 選考方法 | |
|------|----------|--------------------------|---------------------|------|--------------------------------|------|---------------|
| 教科 | 試験科目(配点) | 時間 | 教科 | 試験科目 | 配点 | | |
| 理 科 | 生物基礎 | 3科目から 1科目選択 (100点) | 9:30~10:30 (60分) | 外国語 | 「英語」(リスニングは除く) | 100点 | 試験成績 による判定 |
| | 化学基礎 | | | 国 語 | 「国語」(近代以降の文章) | 100点 | |
| | 物理基礎 | | | 数 学 | 「数学I」「数学I・数学A」「数学II」「数学II・数学B」 | 100点 | |

5. 試験会場 (9時入室完了)

詳細はP55・56をご確認ください。

| 選抜区分 | 試験会場 | |
|------|-------------------|--------|
| I 期 | 2月3日(金):本学、浜松、四日市 | 両日受験可能 |
| | 2月4日(土):本学 | |
| II 期 | 本学 | |

6. 出願書類一覧 下記の提出書類を直接本学に持参するか郵送してください。

| | | |
|---|-------------------------|--------------------------------------------------------------------------------------------------------------------------------------------------------------------------------------------------------------------------------------------------------------------------------------|
| ① | Web入学志願票 (入学志願票・写真票) | 出願登録完了後、ダウンロードして印刷し、写真を貼付してください。 各票は切りはなさないでください。 入学志願票・写真票に貼る写真は4cm×3cmとし、上半身・正面・無帽・背景無地・最近3ヶ月以内に撮影したものに限りです。また必ず写真裏面に氏名、志望学科を記入してください。 ※「令和5年度大学入学共通テスト成績請求票私立大学・公私立短期大学用」をWeb入学志願票の所定の位置に貼付してください。 ※出願までの流れについては「インターネット出願ガイド2023」をご確認ください。 |
| ② | 調 査 書 | 文部科学省が定める様式により出身高等学校長が3ヶ月以内に作成し、厳封したもの。 調査書が得られない場合は次のいずれかの書類を提出してください。 ・高等学校卒業程度認定試験(大検)合格者は、合格証明書及び合格成績証明書 ・高等学校卒業程度認定試験(大検)合格見込みの者は、合格見込み成績証明書 ※免除科目がある場合は、高等学校の成績証明書等免除科目を証明できる書類も提出してください。 ・出身高等学校の卒業証明書及び成績(単位修得)証明書 注) 同時に複数の選抜区分を出願する場合は、調査書は1通のみ提出してください。 |
| ③ | アドミッション・ポリシー確認書 | 本学所定の用紙(ダウンロード・印刷したもの)で作成したもの。 ※公式サイト「入試情報」にある「入試関連書類ダウンロード」からダウンロード・印刷できます。 |

7. 入学検定料

30,000円(2回目以降受験、併願(同時出願)受験の場合、割引制度が適用となります。P19参照)

●入学検定料の納付方法については、「インターネット出願ガイド2023」の「STEP3 入学検定料を納入する」をご確認ください。

注1) 2回目以降の受験に関してもPost@netの「学校一覧」の本学の「出願登録」にアクセスし、再度出願手続および入学検定料の振り込みを行ってください。

注2) 入学検定料の他に、1回の出願で払込手数料が必要となります。
30,000円未満の場合は550円(税込)、30,000円以上の場合は770円(税込)です。

注3) 入学検定料支払いの領収書は提出不要です。控えとして大切に保管してください。

注4) 一度納入した入学検定料は、理由の如何にかかわらず返金いたしません。

8. 出願手続等

●出願手続等については、「インターネット出願ガイド2023」をご確認ください。

9. 合格発表


(1) 合格発表は次の通りです。

I期……2月15日(水) II期……3月11日(土)

(2) 合格発表日に、可否結果が郵送されますが、下記のURLより可否結果の速報を照会できます。

<https://www.postanet.jp/gouhi/012592/>

注意 この内容はあくまで速報であり、正式な可否は本学から郵送される書類にて確認してください。(ただし、電話での問い合わせには応じません。)



※スマートフォン・タブレットの方は右のQRコードからアクセスしてください。

社会人・留学生・帰国生選抜

1. 対象学部(学科)・募集人員

| 学部・学科 | 選抜区分 | 募集人員 | 学部・学科 | 選抜区分 | 募集人員 | 学部・学科 | 選抜区分 | 募集人員 |
|------------------|------|------|--------------|------|------|-----------------|------|------|
| 健康栄養学部 管理栄養学科 | 社会人 | 若干名 | 看護学部 看護学科 | 社会人 | 若干名 | 医療科学部 臨床検査学科 | 社会人 | 若干名 |
| | 留学生 | 若干名 | | 留学生 | 若干名 | | 留学生 | 若干名 |
| | 帰国生 | 若干名 | | 帰国生 | 若干名 | | 帰国生 | 若干名 |

2. 出願資格

| 選抜区分 | 次の条件を満たす者 |
|-------|--------------------------------------------------------------------------------------------------------------------------------------------------------------------------------------------------------------------------------------------------------------------------------------------------------------------------------------------------------------------------------------------------------------------------------------------------------------------------------------------------------------------------------------------------------------------------------------------------------------------------------------------------------------------------------|
| 社会人選抜 | ①職務経験が3年以上あり(2023年3月31日現在)、入学時に満23歳に達している者で、入学までに在職したことを証明できる者。 ②次のいずれかに該当する者。 ●高等学校もしくは中等教育学校を卒業した者、および2023年3月卒業見込みの者。 ●通常の課程による12年の学校教育を修了した者、および2023年3月修了見込みの者。 ●学校教育法施行規則第150条の規定により、高等学校を卒業した者と同等以上の学力があると認められる者(高等学校卒業程度認定試験(旧大学入学資格検定)合格者)、および2023年3月31日までにこれに該当する見込みの者。 |
| 留学生選抜 | ①日本国以外の国籍を有し、2023年3月31日までに18歳に達する者。 ②次のいずれかに該当する者。 A:外国において通常の課程による12年間の学校教育を修了した者、または2023年3月31日までに修了見込みの者で、その国において大学入学資格を有するまたはこれに準ずる者で、文部科学大臣の指定した者。 B:文部科学大臣の指定した者のうち、次の資格を有する者。 ●スイス民法典に基づく財団法人である国際バカロレア事務局が授与する国際バカロレア資格を有する者。 ●ドイツ連邦共和国の各州において大学入学資格として認められているアビトゥア資格を有する者。 ●フランス共和国において大学入学資格として認められているバカロレア資格を有する者。 ③入学後の授業を受けるに足る日本語の能力を有する者。 ④独立行政法人 日本学生支援機構が実施する「日本留学試験(出題言語:日本語)」(2021年第2回11月実施・2022年第1回6月実施)を下記の通り受験し日本留学試験の日本語科目(聴解・聴読解、及び読解の合計)を200点以上取得している者。 受験科目-日本語、数学(コース1またはコース2)、理科(化学・生物・物理の3科目の中から2科目選択) ⑤「出入国管理及び難民認定法」において本学入学に支障ない在留資格を有する者。 ⑥「この身元保証人は日本国籍を有し、日本国内に居住し、本人の学納金と一身上に関する一切の責任を在学中に負うことのできる者であること。」 |
| 帰国生選抜 | ①日本国籍を有し、2023年4月1日現在で満18歳以上の者。 ②入学後の授業を受けるに足る日本語の能力を有する者。 ③以下の項目のいずれかに該当する者。 A:外国の高等学校に2年以上在学し、2023年3月までに通常の課程による12年の学校教育を修了見込みの者、または修了して2年以内の者。 B:日本の高等学校もしくは中等教育学校に在籍し、2023年3月卒業見込みの者で、次のいずれかに該当する者。 (a)中学校・高等学校もしくは中等教育学校を通じて2年以上継続して外国で教育を受け、帰国後の在籍期間が2年以内の者。 (b)通算6年以上または継続4年以上外国で教育を受け、帰国後の在籍期間が3年以内の者。 C:国際バカロレア資格、およびバカロレア資格(フランス共和国)を有する者。 D:ドイツ連邦共和国の各州において大学入学資格として認められているアビトゥア資格を有する者。 E:スイス民法典に基づく財団法人である国際バカロレア事務局が授与する国際バカロレア資格を有する者。 |

3. 試験日程

| 選抜区分 | 出願期間 | 試験日 | 合格発表 | 入学金締切 |
|---------------|------------------|----------|---------|----------|
| 社会人・留学生・帰国生選抜 | 11/1(火)~11/11(金) | 11/26(土) | 12/3(土) | 12/13(火) |

4. 試験科目・時間・選考方法

| 選抜区分 | 試験科目 | 時間 | 選考方法 |
|-------|----------|-----------------|-----------------------------------------------------------------------------------|
| 社会人選抜 | 小論文 | 9:30~10:30(60分) | 書類審査・小論文・面接による総合判定 |
| | 面接(個人面接) | 10:45~ | |
| 留学生選抜 | 小論文 | 9:30~10:30(60分) | 書類審査・小論文・面接による総合判定 ※留学の目的や学修計画、志願者の姿勢等を把握し、大学への適性および学修に必要な日本語能力が備わっていることを確認する。 |
| | 面接(個人面接) | 10:45~ | |
| 帰国生選抜 | 小論文 | 9:30~10:30(60分) | 書類審査・小論文・面接による総合判定 ※大学への適性および学修に必要な日本語能力が備わっていることを確認する。 |
| | 面接(個人面接) | 10:45~ | |

5. 試験会場(9時入室完了)

詳細はP56をご確認ください。

| | |
|------|----|
| 試験会場 | 本学 |
|------|----|

6. 出願書類一覧 下記の提出書類を直接本学に持参するか郵送してください。

| | | |
|-----|-----------------------------------|----------------------------------------------------------------------------------------------------------------------------------------------------------------------------------------------------------------------------------|
| 共通 | ① Web入学志願票(入学志願票・写真票) | 出願登録完了後、ダウンロードして印刷し、写真を貼付してください。各票は切りはなさないでください。入学志願票・写真票に貼る写真は4cm×3cmとし、上半身・正面・無帽・背景無地・最近3ヶ月以内に撮影したものに限り。また必ず写真裏面に氏名、志望学科を記入してください。※出願までの流れについては「インターネット出願ガイド2023」をご確認ください。 |
| | ② アドミッション・ポリシー確認書 | 本学所定の用紙(ダウンロード・印刷したもの)で作成したもの。※公式サイト「入試情報」にある「入試関連書類ダウンロード」からダウンロード・印刷できます。 |
| 社会人 | ③ 最終学校の卒業証明書 | 3ヶ月以内に作成されたもので厳封したもの。 |
| | ④ 最終学校の成績証明書 | 3ヶ月以内に作成されたもので厳封したもの。 |
| | ⑤ 履歴書 | 職歴・社会的活動・資格等を明記したもの。(様式自由) |
| 留学生 | ⑥ 在職証明書 | 本学所定の用紙(ダウンロード・印刷したもの)に本人の氏名・生年月日・在職期間・職種・会社名・所在地・電話番号を職場の担当者が記入し、代表者の印が押されたもの。※在職期間は通算で3年以上必要です。複数枚の証明書が必要な場合は、あらかじめコピーをして使用してください。 |
| | ③ 卒業証明書 | 最終出身校の卒業(修了)証明書または卒業(修了)見込証明書(コピー可)。※日本語以外の言語で記載されたものには、日本語訳文を必ず添付すること。 |
| | ④ 成績証明書 | 最終出身校の成績証明書(コピー可)。国際バカロレア等の資格を保有する場合は、同資格証明書および成績証明書。※日本語以外の言語で記載されたものには、日本語訳文を必ず添付すること。 |
| | ⑤ 履歴書 | 本学所定の履歴書(ダウンロード・印刷したもの)。 |
| | ⑥ 住民票の写し(原本)(国内在住者のみ) | 在留資格、在留期間の記載を含むもので、3ヶ月以内に発行されたもの。 |
| | ⑦ 身元保証書 | 本学所定の身元保証書(ダウンロード・印刷したもの)。身元保証人は原則として日本国籍を有し、日本国内に居住していること。 |
| | ⑧ パスポートの身分証明欄のコピーもしくはビザの有効期限欄のコピー | 現在取得しているものに限り。 |
| | ⑨ 日本留学試験成績通知書 | ※(2021年第2回11月実施・2022年第1回6月実施)2回のうちいずれか ※提出書類が外国語で作成されている場合は日本語訳文をかならず添付すること。 ※提出書類に不備がある場合、または不明な点がある場合は追加の資料を求め場合があります。 |
| | ③ 日本国籍を証明するもの | 例:パスポートの写し |
| 帰国生 | ④ 調査書 | 出身高等学校で3ヶ月以内に出身高等学校長が作成し厳封したもの。※卒業された高等学校の書類保管期間を経過した等により、調査書の提出が不可能な場合は、出身高等学校の成績証明書、卒業証明書を提出してください。※日本語以外の言語で記載されたものには、日本語訳文を必ず添付すること。 ※提出書類が外国語で作成されている場合は日本語訳文をかならず添付すること。 ※提出書類に不備がある場合、または不明な点がある場合は追加の資料を求め場合があります。 |

7. 入学検定料

30,000円(2回目以降受験の場合、割引制度が適用となります。P19参照)

●入学検定料の納付方法については、「インターネット出願ガイド2023」の「STEP3 入学検定料を納入する」をご確認ください。

注1) 2回目以降の受験に関してもPost@netの「学校一覧」の本学の「出願登録」にアクセスし、再度出願手続および入学検定料の振り込みを行ってください。

注2) 入学検定料の他に、1回の出願で払込手数料が必要となります。

30,000円未満の場合は550円(税込)、30,000円以上の場合は770円(税込)です。

注3) 入学検定料支払いの領収書は提出不要です。控えとして大切に保管してください。

注4) 一度納入した入学検定料は、理由の如何にかかわらず返金いたしません。

8. 出願手続等

●出願手続等については、「インターネット出願ガイド2023」をご確認ください。

9. 合格発表

(1)合格発表は12月3日(土)です。

(2)合格発表日に、合否結果が郵送されますが、下記のURLより合否結果の速報を照会できます。

<https://www.postanet.jp/gouhi/012592/>

※スマートフォン・タブレットの方は右のQRコードからアクセスしてください。



注意 この内容はあくまで速報であり、正式な合否は本学から郵送される書類にて確認してください。(ただし、電話での問い合わせには応じません。)

出願について

1. 出願手続等

- (1) 出願手続等については、「インターネット出願ガイド2023」をご確認ください。
 (2) いったん提出された出願書類は返還しません。

2. 入学検定料

●入学検定料については以下の通りです。

| 受験選抜区分 | 検定料 | 併願(同時出願)・2回目以降の検定料 |
|------------------|---------|--------------------|
| 総合型選抜 | 30,000円 | 10,000円 |
| 学校推薦型選抜(A方式・B方式) | 30,000円 | |
| 大学入学共通テスト利用選抜 | 15,000円 | |
| 一般選抜(A方式・B方式) | 30,000円 | |
| 一般選抜共通テストプラス方式 | 30,000円 | |
| 社会人・留学生・帰国生選抜 | 30,000円 | |

●入学検定料の納付方法については、「インターネット出願ガイド2023」の「STEP3 入学検定料を納入する」をご確認ください。

- 注1) 2回目以降の受験に関してもPost@netの「学校一覧」の大学の「出願登録」にアクセスし、再度出願手続および入学検定料の振り込みを行ってください。
 注2) 入学検定料の他に、1回の出願で払込手数料が必要となります。
 30,000円未満の場合は550円(税込)、30,000円以上の場合は770円(税込)です。
 注3) 入学検定料支払いの領収書は提出不要です。控えとして大切に保管してください。
 注4) 一度納入した入学検定料は、理由の如何にかかわらず返金いたしません。

●複数の試験に併願(同時出願)受験される場合、検定料が割引されます。

例

複数の試験に併願(同時出願)受験される場合、検定料が割引されます。

入学検定料30,000円(大学入学共通テスト利用選抜は15,000円)

※併願(同時出願)・2回目以降の検定料は10,000円になります。

検定料割引の例

| | 割引前の検定料 | 割引後の検定料 |
|----------------|---------|---------|
| 大学入学共通テスト利用選抜 | 15,000円 | 15,000円 |
| 一般選抜 | 30,000円 | 10,000円 |
| 一般選抜共通テストプラス方式 | 30,000円 | 10,000円 |
| 計 | 75,000円 | 35,000円 |

割引前より
20,000円もお得!

割引前より
40,000円もお得!

受験上の注意事項

1. 試験当日の諸注意

- (1) 試験当日、試験開始30分前までに必ず指定の座席に着席し、受験票を机上においてください。
 (2) 遅刻については、試験開始後30分まで認めず。その場合、すぐに試験会場係員に申し出てください。
 (3) 試験当日は受験票、筆記具を持参してください。なお、付き添いの方の試験場への入室はできません。
 (4) 携帯電話、スマートフォン、ウェアラブル端末等の通信機器の試験場での使用を禁止します。時間の確認は時計をご利用ください。
 (5) 試験終了後、受験票を必ず持ち帰ってください。

2. 試験時間中の諸注意

- (1) 試験時間中、机の上に置けるもの
 筆記用具、消しゴム、鉛筆削り、時計(辞書や電卓などの機能があるもの、秒針音のするもの、大型のものを除く)。
 ※電卓は使用できません。

学納金及び入学手続

1. 学納金

健康栄養学部 管理栄養学科

(単位:円)

| | 初年度納入金 | | | 2年次以降の納入金(注1) | | |
|------|---------|---------|-----------|---------------|---------|-----------|
| | 入学時(前期) | 後期 | 年間 | 前期 | 後期 | 年間 |
| 入学金 | 200,000 | | 200,000 | | | |
| 授業料 | 335,000 | 335,000 | 670,000 | 335,000 | 335,000 | 670,000 |
| 教育諸費 | 230,000 | 230,000 | 460,000 | 230,000 | 230,000 | 460,000 |
| 計 | 765,000 | 565,000 | 1,330,000 | 565,000 | 565,000 | 1,130,000 |

看護学部 看護学科

(単位:円)

| | 初年度納入金 | | | 2年次以降の納入金(注1) | | |
|------|---------|---------|-----------|---------------|---------|-----------|
| | 入学時(前期) | 後期 | 年間 | 前期 | 後期 | 年間 |
| 入学金 | 200,000 | | 200,000 | | | |
| 授業料 | 495,000 | 495,000 | 990,000 | 495,000 | 495,000 | 990,000 |
| 教育諸費 | 230,000 | 230,000 | 460,000 | 230,000 | 230,000 | 460,000 |
| 計 | 925,000 | 725,000 | 1,650,000 | 725,000 | 725,000 | 1,450,000 |

医療科学部 臨床検査学科

(単位:円)

| | 初年度納入金 | | | 2年次以降の納入金(注1) | | |
|------|---------|---------|-----------|---------------|---------|-----------|
| | 入学時(前期) | 後期 | 年間 | 前期 | 後期 | 年間 |
| 入学金 | 200,000 | | 200,000 | | | |
| 授業料 | 495,000 | 495,000 | 990,000 | 495,000 | 495,000 | 990,000 |
| 教育諸費 | 230,000 | 230,000 | 460,000 | 230,000 | 230,000 | 460,000 |
| 計 | 925,000 | 725,000 | 1,650,000 | 725,000 | 725,000 | 1,450,000 |

(注1) 2年次以降の学納金については、変更する場合があります。

2. 履修費用など

(単位:円)

| 学部 | 項目 | 費用 |
|--------|---------------|-----------------|
| 健康栄養学部 | 管理栄養士 臨地実習費 | 30,000 |
| | 栄養教諭課程履修費(注2) | 20,000 |
| | 研修費用 | 2023年度見込 25,000 |

| 学部 | 項目 | 費用 |
|------|--------------|-------------------------|
| 看護学部 | 保健師課程履修費(注3) | 実費 (2023年度見込 33,000) |

| 学部 | 項目 | 費用 |
|-------|------|-----------------|
| 医療科学部 | 研修費用 | 2023年度見込 25,000 |

(注2) 教職課程(栄養教諭)を履修する者のみ徴収いたします。

(注3) 保健師課程を履修する者のみ徴収いたします。

※国家試験受験に関する費用及び模擬試験費用は入学後別途徴収します。

※学生会費(年額6,000円)、後援会費(年額5,000円)、各種保険料、感染症抗体検査料、学生証発行手数料等は入学後別途徴収いたします。

※上記以外のユニフォーム代、教科書代、資格取得のために特別に必要な経費等は入学後別途徴収いたします。

3. 入学手続

- (1) 合格者には入学手続き書類を送付しますので、期間内に手続きを完了してください。なお、手続き期間は5・6ページの入試概要に記載してあります。
 (2) 期間内に入学金等を納入されないと、入学資格が無くなりますのでご注意ください。
 (3) いったん納入された入学金及び入学手続関係の書類はお返しいたしません。
 (4) いったん納入された学納金は、原則として返還いたしません。ただし、他大学との併願が可能な入学者選抜等において、入学手続きを完了した人が入学を辞退する場合は、2023年3月31日(金)(消印有効)までに、本学所定の「入学辞退届」を提出された場合のみ、既に納入済の学納金から入学金を除いた納入金を返還します。
 (5) 学納金の振り替えについて
 本学の入試制度で、学納金を振り替えることができます。例えば、一般選抜1期で合格した学部へ、入学手続きを完了した人が、改めて他の入試制度で他の学部を受験し、合格となった学部へ入学を希望する場合、所定の手続きを取ることで既に納入済の学納金を振り替えることができます。

受験生・保護者の皆様へ入学金・授業料などの振り込みにあたって

入学金・授業料などを金融機関で振り込む際には、本人確認書類をご用意ください!(運転免許証、健康保険証、パスポートなど)

- 平成19年1月4日から、本人確認に関する法令の改正*により、金融機関において10万円を超える現金**の振り込みを行う場合には、本人確認書類の提示が必要となります(ATMでは、10万円を超える現金の振り込みができません)。
- 10万円を超える入学金・授業料などの現金振り込みの際には、指定の振込用紙とともに、振り込みの手続を行う方の本人確認書類(運転免許証、健康保険証、パスポートなど)をご用意のうえ、金融機関の窓口をご利用ください。

* マネーローニング、テロ資金対策のための国際的な要請を受けて行われたものです。

** 現金ではなく、預貯金口座を通じて振り込みを行う場合は、ATM・窓口のいずれにおいても、これまでと同様の手順・方法で振り込むことができます。

(口座開設の際に本人確認の手続が済んでいない場合には、窓口で本人確認書類の提示が必要となります。)

■ 本人確認書類の提示がない場合には、金融機関では、10万円を超える現金による入学金・授業料などの振り込みができません。

■ 保護者の方などが、振込名義人(受験生・入学者など)に代わって振り込みの手続を行う場合には、金融機関では、振り込みの目的(入学金・授業料などであること)をお尋ねすることがあります。

■ 詳しくは、振り込みを依頼する金融機関にお問い合わせください。

金融庁ホームページ <https://www.fsa.go.jp/>

文部科学省ホームページ <https://www.mext.go.jp/>

その他

1. 奨学金制度

(1) 日本学生支援機構奨学金

日本学生支援機構は、学業に優れた学生で経済的理由により修学困難な者に学費を給付または貸与し、学生が自立して学べるよう奨学金の充実を図っています。給付型、貸与型(第一種(無利子)・第二種(有利子))などの種類があります。

(2) その他の奨学制度

・交通遺児育英会 ・あしなが育英会 ・大幸財団育英会 ・横山育英財団 など

2. 同窓子女に対する特別減免制度

修文大学・修文大学短期大学部(旧校名:一宮女子短期大学)同窓生(在学生を含む)の兄弟姉妹または子女で、本学の入学選抜に合格した場合、入学金の半額を減免する制度です。

(1) 出願資格

修文大学・修文大学短期大学部(旧校名:一宮女子短期大学)同窓会(桃苑会)会員(在学生を含む)の兄弟姉妹または子女。

(2) 出願手続

公式サイトの「入試情報」にある「入試関連書類ダウンロード」からダウンロード・印刷し、下記の事項を申請書に記入して他の出願手続書類と共にご提出願います。

- ①同窓会会員または在学生の氏名(旧姓)生年月日 ②卒業(在籍)学部・学科・コースなど ③卒業年度又は学籍番号
- ④志願者との続柄

(3) 合格発表

合格発表については、減免制度が適用される場合に合格通知書と共に入学金振り込みに関する書類を送付しますので、期限厳守で入学手続をしてください。

(4) その他条件

選考方法、入学検定料などはそれぞれの選抜区分に準じます。

3. 学生寮(女子のみ)

ご希望の方は本学の学生寮をご利用になれます。

- (1) 入寮を希望する場合、インターネット出願登録を行う際に、「入寮希望」に印をつけてください。
- (2) 詳細は公式サイト「キャンパスライフ」にある「学生寮」にてご確認ください。
- (3) 詳しい資料が必要な方は学生支援センター(0586-45-2101(代表))までお問い合わせください。
- (4) 寮に関する費用 (2022年度入寮実績)

| 入寮費 | 寮費(月額) | 共益費(月額) |
|---------|---------|---------|
| 40,000円 | 15,000円 | 7,000円 |

※個室の電気代は別途請求します。
 ※2023年度の寮費などは2022年11月までに決定し、入寮予定者には必要書類を送付します。
 ※部屋数に限りがありますので、入寮できない場合もあります。(定員80名:女子のみ)

4. 個人情報の取り扱いについてのお知らせ

個人情報保護に関して修文大学では次の通り扱います。

(1) 利用目的

出願及び入学手続きにあたって本学に提出された志願者の個人情報については、以下の目的にのみ利用します。

- 入学者選抜に係わる一連の業務に伴う利用(統計・分析に関する業務を含む)。
- 入学後の就学関係等に伴う利用。
- 本学の教育・研究、学生支援に必要な場合。

(2) 第三者への個人情報の提供

個人情報の第三者への提供は、次の場合に限りです。

- 学校推薦による学校推薦型選抜受験者については、氏名および入学者選抜結果を出身高等学校長宛に通知します。
 なお、学校推薦による学校推薦型選抜以外の入学者選抜受験者は、出願時に入学者選抜結果の通知の可否を伺ったうえで出身高等学校長宛に通知します。
- 法律で定められた適正な手続きにより情報開示を求められた場合。

5. 受験時の特別措置および身体に障がいがある方への修学相談

- (1) 疾病・負傷や身体に障がいがあるため、受験時を含む本学での修学に特別措置を希望する方は、各入学者選抜の出願開始日の2週間前までに必ず下記問い合わせ先までお申し出ください(大学入学共通テスト利用選抜出願希望者を含みます)。本学試験会場に限り、受験に際して特別措置を講ずることがあります。なお、障がいの状況によっては、修学が不可能な場合もありますので、併せてお問い合わせください。受験上および修学上の相談については、通年受け付けています。
- (2) 出願後の不慮の事故等による負傷者、疾病者が受験時に特別措置を要する場合には、速やかに下記問い合わせ先にお申し出ください。本学試験場に限り、受験に際して特別措置を講ずることがあります。

お問い合わせ先：修文大学 入試センター フリーコール(0120)138158

6. 試験に関する問い合わせ

入学者選抜に関する問い合わせは入試センターで受け付けております。

〒491-0938 愛知県一宮市日光町6

修文大学 入試センター フリーコール(0120)138158(専用ダイヤル) TEL(0586)45-2101 FAX(0586)45-4410

URL <https://www.shubun.ac.jp> E-mail shubunkouhou@shubun.ac.jp

2023年度 Q&A

Q.総合型選抜は実施していますか？

A.令和5年度入試より実施します。

Q.学校推薦型選抜(A方式・B方式)について

- (1)受験資格で学習成績の状況の基準は設けていますか？
 (2)他大学との併願はできますか？
 (3)学校推薦型選抜(A方式・B方式)が不合格になった場合、一般選抜を再受験できますか？

A.(1)A方式は、学習成績の状況の基準は健康栄養学部 3.2以上、看護学部 3.5以上、医療科学部 3.2以上です。B方式は、学習成績の状況の基準は設けていません。
 (2)B方式は、他大学との併願受験は可能です。但し、A方式は他大学との併願はできません。
 (3)学校推薦型選抜(A方式・B方式)が不合格の場合でも一般選抜は受験可能です。また、合否の判定が不利になることはありません。

Q.高等学校卒業程度認定試験(旧大学入学資格検定)合格者もしくは合格見込み者は、学校推薦型選抜(A方式・B方式)を受験することができますでしょうか？

A.できません。総合型選抜、大学入学共通テスト利用選抜、一般選抜、一般選抜共通テストプラス方式で受験してください。

Q.健康栄養学部・看護学部・医療科学部の学部併願はできますか？

A.一般選抜(I期・II期)A方式(3科目型選抜)において第2志望まで学部併願ができます。出願登録時に第1志望の学部・学科、第2志望の学部・学科をそれぞれ入力してください。一般選抜(I期・II期)B方式(2科目型選抜)においては、学部併願不可です。

Q.試験会場の下見ができるでしょうか？

A.本学試験会場以外の地方試験会場の確認は、所在地や所要時間の確認にとどめてください。

Q.入学検定料の振り込みはどのようにすればよいでしょうか？

A.Post@netの「学校一覧」の本学の「出願登録」に従って、コンビニエンスストア、もしくはペイジー(銀行ATM・インターネットバンキング)のいずれかからお選びいただき、お振り込みください。「インターネット出願ガイド2023」の「STEP3 入学検定料を納入する」をご確認ください。

Q.提出書類に貼付する写真はどのようなものでしょうか？

A.カラー(不可能な場合は白黒でも可)・上半身・正面・無帽・背景無地の写真(4cm×3cm)で、3ヶ月以内に撮影されたものに限り、多くの人数で写っておられるものは避けてください。また、必ず写真裏面に氏名・志望学科を記入して貼付してください。

Q.調査書はどのように扱われますか？

A.調査書の扱いは選抜区分によって異なりますが、主に合否判定の資料として扱います。特に総合型選抜、学校推薦型選抜(A方式・B方式)においては面接とともに合否判定の重要な資料となります。

Q.わからないことがあります、どのようにしたらいいでしょうか？

A.入学者選抜についてのご不明な点は、入試センターまで直接お問い合わせください。

Q.出願時の注意について

A.入学検定料支払い後の出願学部・学科および試験会場・選抜区分等の変更はできません。間違いのないよう、出願登録時によく確認してください。入学検定料を支払う前であれば、すでに登録した内容を放置し、もう一度最初から出願登録を行うことで、変更が可能です。ただし、この場合は、再登録時に発行された新しい支払いに必要な番号を使って、入学検定料の支払いを行い、出願書類を郵送してください。また、出願は、郵送受付と窓口受付があります。郵送の場合は、締切日消印有効です。窓口持参の場合、あらかじめ入学検定料の振り込みを済ませてから締切日17時までに提出してください。受付時間は、平日(8:30~17:00)です。なお、土曜日、日曜日、祝日の受付業務は行いません。
 ※ただし、締切日が土曜日、日曜日の場合は翌月曜日の17:00まで、祝日の場合は翌日の17:00までとなります。

※登録済の住所・氏名・電話番号等に誤りや変更が生じた場合は、入試センター(☎0120-138158)までご連絡ください。

Q.合格発表はどのように実施されますか？

A.合格発表日に、合否結果が郵送されますが、下記のURLより合否結果の速報を照会できます。

<https://www.postanet.jp/gouhi/012592/>

この内容はあくまで速報であり、正式な合否は本学から郵送される書類にてご確認ください。
 (ただし、電話での問い合わせには応じません。)

※スマートフォン・
タブレットの方は
右のQRコードから
アクセスしてください。



Q.手続き完了後、入学を辞退しても学納金は返還してもらえますか？

A.入学手続きをされた方が入学を辞退する場合は、原則として返還いたしません。ただし、他大学との併願が可能な入学者選抜において、入学手続きを完了した方が入学を辞退する場合は、2023年3月31日(金)(消印有効)までに、本学所定の「入学辞退届」を提出された場合のみ、既に納入済の学納金から入学金を除いた納入金を返還します。

Q.学生寮はありますか？

A.学生寮はあります(女子のみ)。インターネット出願登録の際、「入寮希望」に印をつけられた方には、合格通知書とともに必要書類を送付します。

Q.いつでも自由に見学ができますか？

A.事前に電話やe-mailで訪問日時等についてご相談ください。訪問当日、担当者が学内を案内し、質問等にお答えします。ただし、土曜日是要相談、日曜日、祝日、その他本学休業日は受け付けていません。

Q.大学入学共通テスト利用選抜と一般選抜を両方受験(同時出願)する場合、入学検定料はどうなりますか？

A.大学入学共通テスト利用選抜と一般選抜を同時に出願した場合は、15,000円と10,000円の合計25,000円で受験できます。ただし、試験ごとに出願手続きが必要となります。詳しくはP19をご確認ください。

入学者選抜に関する
お問い合わせは入試センターで
受け付けております。



0120-138158

※携帯電話からも
ご利用になれます。

入試結果

■募集人数・志願者数・受験者数・合格者数（過去3年間実績）

健康栄養学部／管理栄養学科

| 選抜区分 | 募集人数 | | | 志願者数 | | | 受験者数 | | | 合格者数 | | |
|-----------------------------|-------|-------|-------|-------|-------|-------|-------|-------|-------|-------|-------|-------|
| | 令和4年度 | 令和3年度 | 令和2年度 | 令和4年度 | 令和3年度 | 令和2年度 | 令和4年度 | 令和3年度 | 令和2年度 | 令和4年度 | 令和3年度 | 令和2年度 |
| 学校推薦型選抜(一般推薦) ※指定校を含む | 25 | 25 | 25 | 45 | 45 | 21 | 45 | 45 | 21 | 45 | 44 | 21 |
| 一般選抜(1期・2期) ※A方式・B方式の合計 | 42 | 42 | 40 | 27 | 39 | 45 | 25 | 35 | 43 | 15 | 30 | 36 |
| 一般選抜共通テストプラス方式 (1期・2期) | 5 | 5 | 7 | 13 | 12 | 16 | 13 | 10 | 16 | 11 | 9 | 16 |
| 大学入学共通テスト利用選抜 (1期・2期・3期) | 8 | 8 | 8 | 19 | 26 | 34 | 19 | 26 | 34 | 11 | 17 | 31 |

看護学部／看護学科

| 選抜区分 | 募集人数 | | | 志願者数 | | | 受験者数 | | | 合格者数 | | |
|-----------------------------|-------|-------|-------|-------|-------|-------|-------|-------|-------|-------|-------|-------|
| | 令和4年度 | 令和3年度 | 令和2年度 | 令和4年度 | 令和3年度 | 令和2年度 | 令和4年度 | 令和3年度 | 令和2年度 | 令和4年度 | 令和3年度 | 令和2年度 |
| 学校推薦型選抜(一般推薦) ※指定校を含む | 30 | 30 | 30 | 135 | 114 | 94 | 127 | 109 | 94 | 112 | 91 | 91 |
| 一般選抜(1期・2期) | 55 | 55 | 55 | 268 | 305 | 412 | 240 | 272 | 393 | 178 | 181 | 166 |
| 一般選抜共通テストプラス方式 (1期・2期) | 6 | 6 | 6 | 78 | 87 | 110 | 74 | 78 | 107 | 53 | 40 | 28 |
| 大学入学共通テスト利用選抜 (1期・2期・3期) | 9 | 9 | 9 | 116 | 120 | 105 | 116 | 119 | 104 | 81 | 47 | 15 |

医療科学部／臨床検査学科

| 選抜区分 | 募集人数 | | | 志願者数 | | | 受験者数 | | | 合格者数 | | |
|-----------------------------|-------|-------|-------|-------|-------|-------|-------|-------|-------|-------|-------|-------|
| | 令和4年度 | 令和3年度 | 令和2年度 | 令和4年度 | 令和3年度 | 令和2年度 | 令和4年度 | 令和3年度 | 令和2年度 | 令和4年度 | 令和3年度 | 令和2年度 |
| 学校推薦型選抜(一般推薦) ※指定校を含む | 20 | 20 | 20 | 59 | 31 | 20 | 59 | 31 | 20 | 59 | 31 | 20 |
| 一般選抜(1期・2期) | 50 | 50 | 50 | 134 | 164 | 143 | 126 | 153 | 135 | 116 | 147 | 117 |
| 一般選抜共通テストプラス方式 (1期・2期) | 5 | 5 | 5 | 51 | 73 | 43 | 47 | 70 | 38 | 43 | 67 | 25 |
| 大学入学共通テスト利用選抜 (1期・2期・3期) | 5 | 5 | 5 | 62 | 94 | 72 | 62 | 93 | 70 | 52 | 85 | 50 |

■受験者(平均点・最高点・最低点)、合格者(平均点)（過去3年間実績）

健康栄養学部／管理栄養学科

| 選抜区分 | | 受験者 | | | | | | | | | 合格者 | | |
|-----------------|----|-------|-------|-------|-------|-------|-------|-------|-------|-------|-------|-------|-------|
| | | 平均点 | | | 最高点 | | | 最低点 | | | 平均点 | | |
| | | 令和4年度 | 令和3年度 | 令和2年度 | 令和4年度 | 令和3年度 | 令和2年度 | 令和4年度 | 令和3年度 | 令和2年度 | 令和4年度 | 令和3年度 | 令和2年度 |
| 一般選抜(1期) A方式 | 1日 | 188.0 | 140.8 | 156.5 | 195 | 164 | 167 | 181 | 95 | 129 | 188.0 | 160.0 | 165.7 |
| | 2日 | 153.0 | 220.0 | 184.3 | 186 | 243 | 228 | 120 | 197 | 153 | 186.0 | 220.0 | 184.3 |
| 一般選抜(1期) B方式 | 1日 | 108.0 | 139.0 | 120.5 | 153 | 177 | 160 | 78 | 87 | 52 | 121.7 | 144.8 | 128.2 |
| | 2日 | 101.6 | 136.8 | 105.3 | 128 | 177 | 149 | 85 | 61 | 43 | 108.7 | 146.7 | 119.8 |

※一般選抜(1期)A方式は、化学基礎・生物基礎・物理基礎より1科目、国語・数学より1科目、英語(合計300点満点)
 ※一般選抜(1期)B方式は、化学基礎・生物基礎・物理基礎より1科目、国語・数学より1科目(合計200点満点)

| 選抜区分 | | 受験者 | | | | | | | | | 合格者 | | |
|-----------------------|--|-------|-------|-------|-------|-------|-------|-------|-------|-------|-------|-------|-------|
| | | 平均点 | | | 最高点 | | | 最低点 | | | 平均点 | | |
| | | 令和4年度 | 令和3年度 | 令和2年度 | 令和4年度 | 令和3年度 | 令和2年度 | 令和4年度 | 令和3年度 | 令和2年度 | 令和4年度 | 令和3年度 | 令和2年度 |
| 大学入学共通テスト利用選抜 (1期) | | 106.8 | 109.8 | 115.8 | 165 | 159 | 156 | 60 | 84 | 68 | 124.0 | 121.5 | 120.3 |

※理科・数学・国語・外国語より高得点の2教科2科目を利用(合計200点満点)

看護学部／看護学科

| 選抜区分 | | 受験者 | | | | | | | | | 合格者 | | |
|-------------|----|-------|-------|-------|-------|-------|-------|-------|-------|-------|-------|-------|-------|
| | | 平均点 | | | 最高点 | | | 最低点 | | | 平均点 | | |
| | | 令和4年度 | 令和3年度 | 令和2年度 | 令和4年度 | 令和3年度 | 令和2年度 | 令和4年度 | 令和3年度 | 令和2年度 | 令和4年度 | 令和3年度 | 令和2年度 |
| 一般選抜(1期) 1日 | | 177.5 | 199.5 | 180.5 | 246 | 278 | 253 | 57 | 75 | 74 | 194.0 | 221.2 | 214.2 |
| | 2日 | 169.9 | 200.9 | 191.7 | 259 | 280 | 258 | 41 | 47 | 43 | 186.1 | 226.4 | 222.4 |

※化学基礎・生物基礎・物理基礎より1科目、国語・数学より1科目、英語(合計300点満点)

| 選抜区分 | | 受験者 | | | | | | | | | 合格者 | | |
|-----------------------|--|-------|-------|-------|-------|-------|-------|-------|-------|-------|-------|-------|-------|
| | | 平均点 | | | 最高点 | | | 最低点 | | | 平均点 | | |
| | | 令和4年度 | 令和3年度 | 令和2年度 | 令和4年度 | 令和3年度 | 令和2年度 | 令和4年度 | 令和3年度 | 令和2年度 | 令和4年度 | 令和3年度 | 令和2年度 |
| 大学入学共通テスト利用選抜 (1期) | | 159.1 | 164.1 | 166.8 | 222 | 243 | 257 | 88 | 82 | 91 | 171.5 | 200.3 | 214.3 |

※理科より高得点の1科目、国語・数学より高得点の1科目、外国語(英語)の3教科3科目を利用(合計300点満点)

医療科学部／臨床検査学科

| 選抜区分 | | 受験者 | | | | | | | | | 合格者 | | |
|-------------|----|-------|-------|-------|-------|-------|-------|-------|-------|-------|-------|-------|-------|
| | | 平均点 | | | 最高点 | | | 最低点 | | | 平均点 | | |
| | | 令和4年度 | 令和3年度 | 令和2年度 | 令和4年度 | 令和3年度 | 令和2年度 | 令和4年度 | 令和3年度 | 令和2年度 | 令和4年度 | 令和3年度 | 令和2年度 |
| 一般選抜(1期) 1日 | | 189.8 | 191.0 | 184.4 | 269 | 281 | 271 | 101 | 75 | 69 | 192.0 | 195.2 | 193.4 |
| | 2日 | 176.5 | 201.2 | 184.4 | 236 | 278 | 262 | 92 | 103 | 95 | 184.1 | 205.0 | 191.9 |

※化学基礎・生物基礎・物理基礎より1科目、国語・数学より1科目、英語(合計300点満点)

| 選抜区分 | | 受験者 | | | | | | | | | 合格者 | | |
|-----------------------|--|-------|-------|-------|-------|-------|-------|-------|-------|-------|-------|-------|-------|
| | | 平均点 | | | 最高点 | | | 最低点 | | | 平均点 | | |
| | | 令和4年度 | 令和3年度 | 令和2年度 | 令和4年度 | 令和3年度 | 令和2年度 | 令和4年度 | 令和3年度 | 令和2年度 | 令和4年度 | 令和3年度 | 令和2年度 |
| 大学入学共通テスト利用選抜 (1期) | | 163.4 | 173.5 | 164.7 | 215 | 260 | 237 | 101 | 67 | 96 | 170.7 | 180.5 | 179.0 |

※理科より高得点の1科目、国語・数学より高得点の1科目、外国語(英語)の3教科3科目を利用(合計300点満点)

■都道府県別出願状況(過去3年間実績)

北海道・東北地区

北海道
【私立】クラーク記念国際
札幌静修
【道立】北見北斗

青森県
【県立】五所川原・八戸北

岩手県
【私立】盛岡白百合学園

宮城県
【私立】飛鳥未来さすな

北信越地区

富山県
【県立】魚津・呉羽・桜井・新湊・大門・高岡西・高岡南・富山南・南砺福光・氷見・八尾
【私立】片山学園・高岡向陵・高岡龍谷・富山国際大学付属・富山第一

新潟県
【県立】三条
【私立】関根学園

石川県
【県立】金沢西・工業(県立)・寺井・輪島
【私立】金沢・星稜

山梨県
【県立】甲府東
【私立】日本航空

長野県
【県立】赤穂・阿南・飯田・飯田風越・伊那北・伊那弥生ケ丘・諏訪二葉・田川・豊科・長野南・松本美須ヶ丘
【私立】伊那西・上田西・佐久長聖・さくら国際・つば開成学園・松本秀峰・緑誠園

関東地区

東京都
【私立】NHK学園・関東国際
【都立】杉並総合

茨城県
【私立】鹿島学園

埼玉県
【私立】青山学院大学系属浦和ルーテル学院・正智深谷

千葉県
【県立】土気
【私立】中央国際

栃木県
【私立】作新学院

近畿地区

滋賀県
【県立】伊香・大津・玉川・長浜北・八幡・水口東
【私立】綾羽・滋賀短期大学附属

兵庫県
【私立】第一学院(養父校)

奈良県
【県立】青翔
【私立】飛鳥未来

大阪府
【私立】大阪桐蔭・賢明学院

和歌山県
【私立】近畿大学附属新宮

東海地区

静岡県
【県立】新居・磐田北・磐田西・掛川西・掛川東・静岡城北・清水東・榛原・浜北西・浜名・浜松湖東・浜松湖南・浜松湖北・浜松南・袋井・藤枝北・藤枝西・富士宮西・松崎・三島北・焼津中央
【市立】浜松市立
【私立】オイスカ・静岡北・静岡県西遠女子学園・星陵・聖隷クリストファー・東海大学付属静岡翔洋・常葉大学附属菊川・浜松開誠館・浜松学芸・浜松聖星・浜松日体・藤枝明誠

岐阜県
【県立】池田・揖斐・恵那・大垣北・大垣桜・大垣商業・大垣西・大垣東・大垣南・海津明誠・各務原西・各務原・可児・加納・加茂・華陽フロンティア・岐山・岐阜各務野・岐阜北・岐阜工業・岐阜商業(県立)・岐阜城北・岐阜総合学園・岐阜農林郡上・郡上北・関・多治見・多治見北・土岐紅陵・土岐商業・中津・長良・羽島北・斐太・飛騨高山・瑞浪・武義・本巣松陽
【市立】岐阜商業(市立)
【私立】鶯谷・大垣日本大学・さぶ国際・岐阜聖徳学園・岐阜女子・岐阜第一・岐阜東・啓晴・済美・聖マリア女学院・高山西・多治見西・中京・帝京大学可児・富田美濃加茂

三重県
【県立】明野・あけぼの学園・いなべ総合学園・宇治山田・相可・亀山・川越・神戸・木本・桑名・桑名北・桑名西・白子・津商業・津西・津東・名張青峰・松阪・松阪商業・四日市商業・四日市西・四日市農芸・四日市南
【私立】暁・伊勢学園・海星・皇學館・桜丘・鈴鹿・高田・津田学園・三重・四日市メリーノール学院・代々木

愛知県
【国立】愛知教育大学附属・名古屋大学教育学部附属
【県立】愛知総合工科・阿久比・旭野・足助・熱田・安城・安城東・安城南・惟信・一宮・一宮起工科・一宮北・一宮興道・一宮商業・一宮西・一宮南・稲沢・稲沢東・犬山・犬山南・岩倉総合・岩津・大府・大府東・岡崎・岡崎北・岡崎西・岡崎東・鶴城丘・春日井・春日井西・春日井東・春日井南・蒲郡・蒲郡東・刈谷北・木曾川・杏和・旭陵・吉良・国府・高蔵寺・幸田・江南・小坂井・五条・古知野・小牧・小牧南・松蔭・城北つばさ・昭和・新川・瑞陵・成章・瀬戸・瀬戸北総合・瀬戸西・高浜・武豊・千種・知多翔洋・知立・知立東・津島・津島北・津島東・天白・東海商業・東海南・桃陵・常滑・豊明・豊田・豊田北・豊田西・豊田東・豊田南・豊橋西・豊橋東・豊橋南・長久手・中村・名古屋西・名古屋南・鳴海・南陽・西尾・西尾東・西春日進西・丹羽・半田・半田農業・半田東・東浦・尾西・尾北・碧南・松平・御津・緑丘・三好・美和・明和・豊丘・豊野・横須賀
【市立】菊里・北・桜台・西陵・中央・富田・緑・名東・山田・若宮商業
【私立】愛知・愛知啓成・愛知工業大学名電・愛知産業大学工業・愛知産業大学三河・愛知淑徳・愛知みずほ大学瑞穂・愛知黎明・安城学園・栄徳・桜花学園・岡崎城西・菊華・金城学院・啓明学園・桜丘・至学館・修文女子・相山学園・聖カピタニオ女子・星城・誠信・清林館・聖豊・大成・大同大学大同・滝・中京大学附属中京・中部大学第一・中部大学春日丘・東海学園・東邦・同朋・杜若・豊川・豊田大谷・豊橋中央・名古屋大谷・名古屋経済大学市邨・名古屋経済大学高蔵・名古屋国際・名古屋女子大学・南山・日本福祉大学付属・岡崎学園・光ヶ丘女子・誉・名城大学附属・ルネサンス豊田

中国・四国地区

岡山県
【県立】岡山工業・岡山南
【私立】鹿島朝日・山陽学園

広島県
【県立】祇園北
【市立】美鈴が丘
【私立】山陽

山口県
【県立】下松

高知県
【私立】土佐塾

香川県
【県立】高松桜井

九州・沖縄地区

熊本県
【県立】東稜
【私立】秀岳館

宮崎県
【私立】宮崎日本大学

鹿児島県
【私立】鹿児島修学館・鹿児島中央・屋久島おおぞら

沖縄県
【県立】北中城・首里
【私立】N・ヒューマンキャンパス

2023年度 修文大学短期大学部入試概要

新型コロナウイルス感染症の影響により、入試日程等が変更になる場合があります。
入試日程等が変更になった場合は本学HPにてご案内いたしますので、本学HPをご確認ください。

1.入試日程・募集人員および会場

(郵送による出願は出願期間最終日の消印有効)

| 選抜区分 | 生活文化学科 | | 幼児教育学科 | | 出願期間 |
|------|---------------------------|---------------|-------------|-------------|------|
| | 生活・医療事務コース オフィスキャリアコース | 製菓コース | 第一部 | 第三部 | |
| | 募集人員 | | | | |
| | 60名 (女子のみ) | 40名 (女子のみ) | 50名 (男女) | 80名 (男女) | |

| 総合型選抜 | I期 | 10名 | 8名 | 10名 | 10名 | エントリー期間 9/5(月)~9/19(月) |
|-------|------|-----|----|-----|-----|----------------------------------------------------------------------------------------------|
| | II期 | | | | | 10/ 3(月)~10/17(月) |
| | III期 | | | | | エントリー期間 11/7(月)~11/21(月) 11/28(月)~12/ 5(月) エントリー期間 2/16(木)~2/27(月) 3/ 6(月)~ 3/13(月) |

| | | | | | | |
|---------------|---------|-----|-----|-----|-------------------|-------------------|
| 学校推薦型選抜(スポーツ) | 若干名 | 若干名 | 若干名 | 若干名 | 11/ 1(火)~11/11(金) | |
| 学校推薦型選抜(就職進学) | — | — | — | 若干名 | | |
| 学校推薦型選抜 | A方式(専願) | 30名 | 20名 | 25名 | 45名 | 11/ 1(火)~11/11(金) |
| | B方式(併願) | | | | | |

| | | | | | | |
|---------------|------|-----|-----|-----|-----|------------------|
| 大学入学共通テスト利用選抜 | I期 | 3名 | 3名 | 3名 | 3名 | 1/10(火)~ 1/27(金) |
| | II期 | 2名 | 2名 | 2名 | 2名 | 2/ 6(月)~ 2/20(月) |
| | III期 | 若干名 | 若干名 | 若干名 | 若干名 | 3/ 6(月)~ 3/20(月) |

| | | | | | | |
|------|-----|-----|----|----|-----|------------------|
| 一般選抜 | I期 | 10名 | 5名 | 8名 | 15名 | 1/10(火)~ 1/23(月) |
| | II期 | 5名 | 2名 | 2名 | 5名 | 2/ 6(月)~ 2/20(月) |

| | | | | | |
|---------------|-----|-----|-----|-----|-------------------|
| 社会人・留学生・帰国生選抜 | 若干名 | 若干名 | 若干名 | 若干名 | 11/ 1(火)~11/11(金) |
|---------------|-----|-----|-----|-----|-------------------|

| 試験日 | 試験会場 | 合格発表 | 入学金 締切 | 学納金(前期分) 納入期限 | 該当ページ |
|-----|------|------|-----------|------------------|-------|
|-----|------|------|-----------|------------------|-------|

| | | | | | |
|----------|----|----------|----------|------------------|------|
| 10/29(土) | 本学 | 11/ 5(土) | 11/15(火) | 2/15(水)~ 3/ 3(金) | P33へ |
| 12/10(土) | 本学 | 12/17(土) | 12/23(金) | | |
| 3/22(水) | 本学 | 3/24(金) | 3/29(水) | 3/29(水) | |

| | | | | | |
|----------|----------------------|----------|----------|------------------|------|
| 11/19(土) | 本学 | 12/ 1(木) | 12/ 9(金) | 2/15(水)~ 3/ 3(金) | P35へ |
| 11/26(土) | 自由選択 本学 浜松・四日市 | 12/ 3(土) | 12/13(火) | | P36へ |
| 11/27(日) | | | | 本学 | P37へ |

| | | | | | |
|-----------------|---|---------|---------|---------|------|
| 個別学力試験を 課さない | / | 2/15(水) | 3/ 3(金) | 3/ 3(金) | P39へ |
| | | 3/ 4(土) | 3/10(金) | 3/10(金) | |
| | | 3/24(金) | 3/29(水) | 3/29(水) | |

| | | | | | |
|---------|--------------|---------|---------|---------|------|
| 2/ 3(金) | 本学 浜松・四日市 | 2/15(水) | 3/ 3(金) | 3/ 3(金) | P41へ |
| 3/ 3(金) | 本学 | 3/11(土) | 3/20(月) | 3/20(月) | |

| | | | | | |
|----------|----|----------|----------|------------------|------|
| 11/26(土) | 本学 | 12/ 3(土) | 12/13(火) | 2/15(水)~ 3/ 3(金) | P43へ |
|----------|----|----------|----------|------------------|------|

2023年度 修文大学短期大学部入試情報

地域社会や就職先企業から高い評価を受ける卒業生を送り出すべく、特色ある教育による総合的な人材育成と、それぞれの分野で即戦力として貢献できる専門教育の体系的な充実に取り組んでいます。また、2010年4月より校名を一宮女子短期大学から修文大学短期大学部に変更し、これまでの60余年にわたる伝統と教育方針を継承しつつ、大学との連携をより一層強め、教育環境・人材育成・キャリア教育のさらなる推進を図り、高い専門性と広い教養を兼ね備えた人材の育成に努めています。

1. 学科案内



2. 学科・コース紹介

| 学科・コース | 紹介文 |
|-----------------------|--------------------------------------------------------------------------------------------------------------------------------------------------------------------------------------------------------|
| 生活文化学科 生活・医療事務コース | 医療事務に加えて、衣食住・福祉・情報を学びます。楽しく学べる豊富な実習科目などで、医療・福祉の現場で即戦力として活躍できる力を養います。就職に直結するインターンシップは学生の希望を最優先して行ないます。 |
| 生活文化学科 オフィスキャリアコース | 洗練されたビジネスマナー・スキルを身につけ、幅広い業界で活躍できる人をめざします。在学中に多くの資格を取得、秘書技能やハイレベルな情報処理も学びます。ホテル・ウェディング業界での活躍も期待できます。 |
| 生活文化学科 製菓コース | 最新の製菓機器を揃えた実習室で製菓の基礎から応用までを学びます。洋菓子を中心に、パン、和菓子、チョコレートなど、さらにプライダル科目やウェディングケーキを彩るシュガークラフトも本格的に学べます。 |
| 幼児教育学科 第一部 | こどもの"こころ"を見つめられる先生になるために、「考える力」「表現する力」「協働する力」をお互いに伸ばしあいながら実践力を育みます。実習では「なぜ実習を行なうのか」その意義や目的をしっかりと確認し、事前学習・実習・事後学習の学びのサイクルを通じて、校内での学びを本物の実践力に変えていきます。 |
| 幼児教育学科 第三部 | 授業は、午前2コマのみ。第一部と基本的に同じカリキュラムを3年間かけて履修します。第三部は保護者に経済的な負担をかけずに進学したい方の希望に応え、勉強とアルバイトを両立させたいといった方に適した制度です。学納金の負担も第一部に比べて軽く、午後の時間を公務員試験の対策や、ピアノの練習に時間を充てることができます。授業時間・実習時間が異なるほかは、学科の目標や教育内容・資格取得も第一部と同じです。 |

3. 募集人員

| 学科・コース | 募集人員 | 総合型選抜 I期・II期・III期 | 学校推薦型選抜 (スポーツ) | 学校推薦型選抜 (就職進学) | 学校推薦型選抜 (A方式・B方式) | 大学入学共通テスト利用選抜 | | | 一般選抜 | | 社会人 留学生 帰国生 |
|-----------------------------------------------|---------------|----------------------|-------------------|-------------------|----------------------|---------------|-----|------|------|-----|-------------------|
| | | | | | | I期 | II期 | III期 | I期 | II期 | |
| 生活文化学科 生活・医療事務コース 生活文化学科 オフィスキャリアコース | 60名 (女子のみ) | 10名 | 若干名 | — | 30名 | 3名 | 2名 | 若干名 | 10名 | 5名 | 若干名 |
| 生活文化学科 製菓コース | 40名 (女子のみ) | 8名 | 若干名 | — | 20名 | 3名 | 2名 | 若干名 | 5名 | 2名 | 若干名 |
| 幼児教育学科 第一部 | 50名 (男女) | 10名 | 若干名 | — | 25名 | 3名 | 2名 | 若干名 | 8名 | 2名 | 若干名 |
| 幼児教育学科 第三部 | 80名 (男女) | 10名 | 若干名 | 若干名 | 45名 | 3名 | 2名 | 若干名 | 15名 | 5名 | 若干名 |

4. 選抜区分

| 選抜区分 | 入試システム |
|--------------------------------------|----------------------------------------------------------------------------------------------------------|
| 総合型選抜 (I期・II期・III期) | 自分の長所を入学後に生かし、高い学習意欲を持っている方のための制度(専願制)です。自己PR書・書類審査とともに、面接・小論文の総合判定で合否を決定します。推薦基準は特に設けていません。 |
| 学校推薦型選抜 (スポーツ) (就職進学) (指定校) | 本学への入学を第一志望とする方のための制度(専願制)です。詳細は本学入試センターまでお問い合わせください。 ※学校推薦型選抜(指定校)において「特待生制度」が利用できます。⇒P3参照 |
| 学校推薦型選抜 (A方式・B方式) | A方式(専願制) 本学への入学を第一志望とする方のための制度(専願制)です。書類審査とともに面接・小論文の総合判定で合否を決定します。欠席が3年間を通して原則として20日以内。 |
| | B方式(併願制) 他大学との併願が可能な制度です。書類審査とともに面接・小論文の総合判定で合否を決定します。推薦基準は特に設けていません。 |
| 大学入学共通テスト 利用選抜(I期*II期*III期) | 大学入学共通テストを2教科(国語必須)2科目以上を受験された方のための入学者選抜です。本学での個別学力試験はありません。 ※大学入学共通テスト利用選抜I期において「特待生制度」が利用できます。⇒P3参照 |
| 一般選抜 (I期*II期) | 学科試験と書類審査による総合判定で合否を決定する入学者選抜です。 ※一般選抜I期において「特待生制度」が利用できます。⇒P3参照 |
| 社会人選抜 | 職務経験が通算で2年以上あり、入学時に満23歳に達している方が対象です。生涯学習時代に対応し、多くの方に広く学習の機会を設ける制度です。 |
| 留学生選抜 | 外国籍を有する方で出願資格を満たしている方が対象です。選考では、日本語による小論文と面接が行われますので、日本語を理解、表現する能力が必要となります。 |
| 帰国生選抜 | 日本国籍を有する方で出願資格を満たしている方が対象です。 |

取得資格ガイド

生活文化学科 生活・医療事務コース

■ 上級秘書士(メディカル秘書) (一財)全国大学実務教育協会認定 **取得資格**

医療秘書の専門知識と技能を認定した者に認められる資格です。診療情報管理、保険請求業務、病院の受付、事務長や院長を補佐する秘書業務など医療現場において多種多様に人材が求められています。

■ 介護職員初任者研修修了 (財団法人ヘルパー2級) **取得資格**

高齢化社会が急速に進み、認知症・寝たきりなどの高齢者や障害者への生活支援や介護は、ますます重要な問題となってきました。その一方で介護保険制度の改革に伴い、家庭介護の必要性や多機能施設での担い手としての人材が各方面より求められています。

生活・医療事務コース1年次において、介護職員初任者研修修了者資格養成課程を受講することができます。また、受講期間は1年次のため、2年次には、この資格を持って就職活動に臨むことができ、就職に向けて大変有利です。

■ 診療報酬請求事務能力認定試験 (公財)日本医療保険事務協会 **受験支援**

高齢化社会が進むに伴い、厚生労働大臣が認可した(公財)日本医療保険事務協会が実施する専門資格です。医療機関で医療保険によって支払われる費用を支払機関に提出する診療報酬明細書(レセプト)の作成作業に従事する専門資格をめざします。

■ メディカルクラーク (一財)日本医療教育財団 **受験支援**

診療報酬請求事務業務や窓口業務など医療事務職として求められる能力を備えていることを証明するものです。

■ 医師事務作業補助者実務能力認定試験 (全国医療福祉教育協会) **受験支援**

医師の業務負担を軽減するために、医師に代わって事務作業を行なう必要性が高まっています。医師の指示の下で、診断書や紹介状を記載したり、医師に代わって電子カルテを入力するなど、幅広い専門知識を身につけます。

■ 医科医療事務検定試験 (日本医療事務検定協会) **受験支援**

受付・カルテ管理・会計・診療報酬請求業務など、医療事務員として、これらの業務を円滑に遂行していくため、医療保険の仕組み、治療費の計算方法、診療報酬請求の仕組みなど病院等で必要とされている専門知識を身につけます。

■ 医科医療コンピュータ検定試験 (日本医療事務検定協会) **受験支援**

医療機関のIT化が進み、コンピュータ技術がなければ、医療事務はなりたちません。医療機関で従事するためのコンピュータ技能を身につけます。

■ 調剤報酬請求事務検定試験 (日本医療事務検定協会) **受験支援**

医療保険制度を理解して、調剤薬局で必要な基本的な知識や調剤報酬算定、受渡の知識を身につけます。

■ 医師事務作業補助技能認定試験(ドクターズクラーク) (一般財団法人日本医療教育財団・公益社団法人全日本病院協会) **受験支援**

医師事務作業補助業務に従事する者に求められる知識および技能を備えていることを証明するものです。

■ 登録販売者 **国家資格** **受験支援**

風邪薬や頭痛薬といった一般医薬品の9割を占める、第2類医薬品、第3類医薬品を販売できる国家資格です。

生活文化学科 オフィスキャリアコース

■ 秘書士 (一財)全国大学実務教育協会認定 **取得資格**

秘書としての基礎知識、専門知識に加え、それに付随する技術と洗練された実務能力を養成します。秘書概論、秘書実務等必要単位の取得により称号が授与されます。

■ 上級秘書士(メディカル秘書) (一財)全国大学実務教育協会認定 **取得資格**

医療秘書の専門知識と技能を認定した者に認められる資格です。診療情報管理、保険請求業務、病院の受付、事務長や院長を補佐する秘書業務など医療現場において多種多様に人材が求められています。

■ 情報処理士 (一財)全国大学実務教育協会認定 **取得資格**

ビジネス情報においてコンピュータを用いて適かつ合理的、効率的に処理する能力を持ちつつ、昨今の情報化社会における基礎的な教養も身につけます。生活情報論、情報と社会等必要単位の取得により称号が授与されます。

■ マイクロソフト オフィス スペシャリスト(MOS) **受験支援**

マイクロソフト社のアプリケーションソフト「Office」をどれだけ確実に使いこなすことができるかが問われます。日本だけでなく世界規模で実施されており、認定証は世界的に通用します。

■ ITパスポート試験 **国家資格** **受験支援**

ITを利活用するすべての社会人・学生が備えておくべきITに関する基礎的な知識が証明できる国家試験です。

■ メディカルクラーク (一財)日本医療教育財団 **受験支援**

診療報酬請求事務業務や窓口業務など医療事務職として求められる能力を備えていることを証明するものです。

■ 簿記検定試験 (日本商工会議所) **受験支援**

簿記は、企業の経営活動を記録・計算・整理して、企業の経営成績と財政状態を明らかにする技能です。簿記を理解することによって、企業の経理事務に必要な会計知識だけでなく、財務諸表を読む力、基礎的な経営管理や分析力が身につきます。

■ 建築CAD検定試験 (一社)全国建築CAD連盟 **受験支援**

建築図面をCADシステムを使って正しくトレースする技能や、基礎的な建築知識を身につけます。

■ ファイナンシャル・プランナー (特定非営利活動法人(NPO法人)日本ファイナンシャル・プランナーズ協会) **受験支援**

FPとは、一人ひとりの将来の夢や目標に対して、お金の面で様々な悩みをサポートし、その解決策をアドバイスする専門家です。個人や家族のライフプラン(人生設計)に基づく将来の収支の見通しを立て、最適な資産設計・資金計画を提案、アドバイスを行い、その実行をサポートします。

■ 宅地建物取引士 **国家資格** **受験支援**

「宅地建物取引士」は不動産取引の専門家を示す資格で国家資格です。「宅地建物取引業者(いわゆる不動産会社)」で土地や建物の売買、賃貸物件のあっせんなどを行っています。お客様が知っておくべき事項(重要事項)を説明することができるのは「宅地建物取引士」だけです。「宅地建物取引士」の資格を取得することで、不動産管理会社や住宅メーカーなどの建築業への就職を有利にします。

■ 登録販売者 **国家資格** **受験支援**

風邪薬や頭痛薬といった一般医薬品の9割を占める、第2類医薬品、第3類医薬品を販売できる国家資格です。

生活文化学科 製菓コース

■ 製菓衛生師 **国家資格** **受験資格**

製菓衛生師は、製菓衛生師法に基づき生まれた資格です。近年、たんなる製菓だけができる人材ではなく、食品学、栄養学、食品衛生論などの科学的な知識もかねそなえたお菓子作りのプロが必要とされています。製菓衛生師はそんな時代の要望に応え、今後食品業界等でますます注目される資格といえます。在学中に受験資格が取得でき、受験ができます。

2021年 製菓衛生師の合格率100%

■ 菓子製造技能士 **国家資格** **受験資格**

生地の調整から成形加工、熟加工、仕上げなどの一連の洋菓子製造に必要な知識・技能だけでなく、食品全般にわたる知識や食文化、さらには繊細なデコレーションのセンス、創造力を磨くことで、ワンランク上の洋菓子製造をめざします。卒業と同時に国家試験受験資格が得られます。

■ パン製造技能士 **国家資格** **受験資格**

ベーカリーやレストランなどでパンの製造に必要な、パン生地材料の配合、仕込み、発酵、製品検査などの一連の技能と、幅広い知識を修得します。ただパンを焼くだけでなく、栄養や調理のノウハウを学ぶことで、パン職人としてはもちろんのこと、独立して自分のお店を持つことも可能です。卒業と同時に国家試験受験資格が得られます。

■ 商業ラッピング検定 (一社)日本商業ラッピング協会 **受験支援**

お客様の「贈る気持ち」を演出し、満足度を高める接客サービスの一環として、また、他店との差別化として、重要な位置付けがされているギフトラッピングの手法の修得をめざします。

■ フードコーディネーター (日本フードコーディネーター協会) **受験支援**

多岐にわたるフードビジネス業界において、食材や栄養などの基礎知識から、メニューのプランニング、マーケティング、ショップマネジメント、さらに厨房機器などの設備にいたるまで、トータルにコーディネートできる人材が求められています。「食」についての幅広い企画力や表現力を身につけます。

■ サービス接客実務検定試験 ((公財)実務技能検定協会) **受験支援**

サービス業務に対する心構え、対人心理の理解、応対の技術、話し方、態度・振舞いを身につけ、おもてなしの心とかたちを育てます。

幼児教育学科 第一部・第三部

■ 幼稚園教諭二種免許状 **教育職員免許法に基づく免許状** **取得資格**

幼稚園で働くときに必要な教員免許状です。本学では、理論と実践の統合的発展をめざし、精選された講義・演習科目を学ぶ他、教育実習(本学の附属幼稚園および本人が希望する幼稚園で実施)を行い、卒業と同時に免許状が取得できます。

■ 保育士資格 **国家資格** **取得資格**

保育所をはじめとする児童福祉施設で保育士として働くときに必要な資格です。本学では、保育所実習(本人が希望する保育所もしくは一宮市立の保育所などで実施)と、施設実習(児童養護施設、乳児院、知的障害者施設などで実施)を行い、卒業と同時に資格を取得することができます。

■ 社会福祉主事任用資格 **取得資格**

社会福祉事務所等で、保護・援助を必要とする人たちに対して、相談・指導業務を行うときに必要な資格です。最近では、老人ホーム、障害者福祉施設、児童福祉施設などの指導員になる要件にも用いられ、採用要件となっているケースもあります。

■ 幼児教育・保育英語検定 (一社)幼児教育・保育検定協会 **受験支援**

子どもたちや保護者の方々の英語によるコミュニケーション力を修得し、国際化に対応できる幼稚園教諭・保育士をめざします。

■ 准学校心理士 (一般社団法人学校心理士認定運営機構) **受験支援**

「学校心理士」と、学校生活におけるさまざまな問題について、「学校心理学」の専門的知識と技能をもって、子どもや子どもを取り巻く保護者や教師、学校に対して、心理教育的援助を行うことができます。「准学校心理士」は、これに準ずる資格で、学校心理士用の研修を受講し、通常より短い実務経験期間で「学校心理士」を受験することができます。

社会人として必要な基本能力を徹底強化します。

社会で求められる基礎的能力の養成は、学科を問わず、本学の教育目標の大きな柱の一つです。パソコン操作技術、漢字能力、コミュニケーション能力など、基本的なビジネススキルを育むことを目的とした様々な科目を、学科共通科目として用意しています。

受験支援 **日本語ワープロ検定** 日本情報処理検定協会認定

支援科目: 情報処理演習Ⅱ

日本語ワープロ検定は、パソコンの日本語ワープロソフトの有効な利用を通じて、日本語の入力および文書処理能力を身につけるとともに、情報化社会の中でコンピュータ活用能力の向上を図ることを目的としています。一般的なビジネス文書が体裁よく作成出来るようになり、就職に役立つだけでなく今後にもずっと活用出来るスキルになります。

受験支援 **日本漢字能力検定** (公財)日本漢字能力検定協会認定

支援科目: 日本語表現

日本語による表現、コミュニケーションにおいて漢字能力はとても重要です。就職活動やビジネスシーンにおいて正確で素早い文章作成や、情報理解能力の発揮は人物評価を上げることにあります。この漢字能力の指標となるのが「漢検」です。

※すべての学科において、上記の各種検定は受験支援資格です。

受験支援 **情報処理技能検定(表計算)** 日本情報処理検定協会認定

支援科目: 情報処理演習Ⅰ

情報の時代とも言われる高度情報化社会の現代では、各種の情報や文章を自由に読み書きできる情報リテラシー能力やインターネットなどによる情報発信力が求められています。情報処理技能検定は、パソコンの表計算ソフトの有効な利用を通じて、情報処理能力を身につけるとともに、情報化社会の中でコンピュータ活用能力の向上を図り、情報化社会の発展に貢献できる人材の育成をめざします。

受験支援 **文章読解・作成能力検定** (公財)日本漢字能力検定協会認定

支援科目: リメディアル

情報化・国際化が進む現代社会においては、文章でのコミュニケーションが占める割合が高くなってきています。言い換えれば、他人の文章を正確に読み取り、自分の考えや意見を的確に文章で表現する能力が、生きていくうえで特に大事なコミュニケーション力と一致しているのです。「文章検」では、日常生活や社会生活に必要な「文章力」を効果的に伸ばし、育てることができます。

総合型選抜 (I期・II期・III期)

総合型選抜のエントリー方法について

- ①エントリー期間に本学所定の「自己PR書」「エントリーシート」を入試センター宛てに提出してください。
- ②「自己PR書」「エントリーシート」の審査の結果、出願が認められた方には、本学より「総合型選抜出願許可書」を送付します。
- ③出願を許可された方は、出願期間内に、「Web入学志願票(入学志願票・写真票)」「調査書」「総合型選抜出願許可書」を提出してください。

- 「自己PR書」「エントリーシート」は、公式サイト「入試情報」にある『入試関連書類ダウンロード』からダウンロード・印刷できます。
提出先
〒491-0938 愛知県一宮市日光町6番地
修文大学短期大学部 入試センター
※レターパックライトにてご送付ください(品名に「提出書類在中」と記入してください。)

1. 対象学科・募集人員

| 学 科 | 選抜区分 | 募集人員 | 学 科 | 選抜区分 | 募集人員 | 学 科 | 選抜区分 | 募集人員 | 学 科 | 選抜区分 | 募集人員 |
|------------------------------------|-------|------|-----------------|-------|------|---------------|-------|------|---------------|------|------|
| 生活文化学科 生活医療事務コース オフィスキャリアコース | I 期 | 10名 | 生活文化学科 製菓コース | I 期 | 8名 | 幼児教育学科 第一部 | I 期 | 10名 | 幼児教育学科 第三部 | I 期 | 10名 |
| | II 期 | | | II 期 | | | II 期 | | | | |
| | III 期 | | | III 期 | | | III 期 | | | | |

2. 出願資格

| 選抜区分 | 次の条件を満たす者 |
|----------------|------------------------------------------------------------------------------------------------------------------------------------------------------------------------------------------------------------------------------------------------------------------------------------------------------------|
| 総合型選抜 (専願制) | ①合格した場合、必ず本学へ入学する者(専願)。 ②下記の項目のいずれかで自己PRができる者。 1)学業・取得資格 2)クラブ活動・校内諸活動 3)趣味・特技について 4)校外諸活動 ③高等学校もしくは中等教育学校を卒業した者、および2023年3月卒業見込みの者。 ④通常の過程による12年の学校教育を修了した者、および2023年3月修了見込みの者。 ⑤学校教育法施行規則第150条の規定により、高等学校を卒業した者と同等以上の学力があると認められる者(高等学校卒業程度認定試験(旧大学入学資格検定)合格者)、および2023年3月31日までにこれに該当する見込みの者。 |

3. 試験日程

| 選抜区分 | エントリー期間 | 出願期間 | 試験日 | 合格発表 | 入学金締切 |
|-------|-------------------|-------------------|----------|----------|----------|
| I 期 | 9/ 5(月)~ 9/19(月) | 10/ 3(月)~10/17(月) | 10/29(土) | 11/ 5(土) | 11/15(火) |
| II 期 | 11/ 7(月)~11/21(月) | 11/28(月)~12/ 5(月) | 12/10(土) | 12/17(土) | 12/23(金) |
| III 期 | 2/16(木)~ 2/27(月) | 3/ 6(月)~ 3/13(月) | 3/22(水) | 3/24(金) | 3/29(水) |

4. 試験科目・時間・選考方法

| 選抜区分 | 試験科目 | 時 間 | 選考方法 |
|-------|----------|-----------------|--------------------|
| 総合型選抜 | 小論文 | 9:30~10:30(60分) | 書類審査・小論文・面接による総合判定 |
| | 面接(個人面接) | 10:45~ | |

5. 試験会場 (9時入室完了)

詳細はP56をご確認ください。

| 選抜区分 | 試験会場 | 選抜区分 | 試験会場 | 選抜区分 | 試験会場 |
|------|------|------|------|-------|------|
| I 期 | 本学 | II 期 | 本学 | III 期 | 本学 |

6. 出願書類一覧 下記の提出書類を直接本学に持参するか郵送してください。

| | | |
|---|-------------------------|--------------------------------------------------------------------------------------------------------------------------------------------------------------------------------------------------------------------------------------------------------------------------------------|
| ① | Web入学志願票 (入学志願票・写真票) | 出願登録完了後、ダウンロードして印刷し、写真を貼付してください。 各票は切りはなさないでください。 入学志願票・写真票に貼る写真は4cm×3cmとし、上半身・正面・無帽・背景無地・最近3ヶ月以内に撮影したものに限り、また必ず写真裏面に氏名、志望学科を記入してください。 ※出願までの流れについては「インターネット出願ガイド2023」をご確認ください。 |
| ② | 調 査 書 | 文部科学省が定める様式により出身高等学校長が3ヶ月以内に作成し、厳封したもの。 調査書が得られない場合は次のいずれかの書類を提出してください。 ・高等学校卒業程度認定試験(大検)合格者は、合格証明書及び合格成績証明書 ・高等学校卒業程度認定試験(大検)合格見込みの者は、合格見込み成績証明書 ※免除科目がある場合は、高等学校の成績証明書等免除科目を証明できる書類も提出してください。 ・出身高等学校の卒業証明書及び成績(単位修得)証明書 注) 同時に複数の選抜区分を出願する場合は、調査書は1通のみ提出してください。 |
| ③ | 総合型選抜出願許可書 | 出願を認められた方に送付した「総合型選抜出願許可書」を提出してください。 |

7. 入学検定料

30,000円(一度入学検定料(30,000円)をお振り込みいただければ、2回目以降受験の場合、入学検定料は不要となります。)

●入学検定料の納付方法については、「インターネット出願ガイド2023」の「STEP3 入学検定料を納入する」をご確認ください。

注1) 一度入学検定料(30,000円)をお振り込みいただければ、2回目以降の受験に関する入学検定料は不要です。ただし、再度Post@netの「学校一覧」の本学の「出願登録」にアクセスし、必ず出願手続を行ってください。

注2) 入学検定料の他に、1回の出願で払込手数料が必要となります。30,000円未満の場合は550円(税込)、30,000円以上の場合は770円(税込)です。

注3) 入学検定料支払いの領収書は提出不要です。控えとして大切に保管してください。

注4) 一度納入した入学検定料は、理由の如何にかかわらず返金いたしません。

8. 出願手続等

●出願手続等については、「インターネット出願ガイド2023」をご確認ください。

9. 合格発表

(1)合格発表は次の通りです。

I期……11月5日(土) II期……12月17日(土) III期……3月24日(金)

(2)合格発表日に、合否結果が郵送されますが、下記のURLより合否結果の速報を照会できます。

<https://www.postanet.jp/gouhi/012592/>

※スマートフォン・タブレットの方は右のQRコードからアクセスしてください。



! 注意 この内容はあくまで速報であり、正式な合否は本学から郵送される書類にて確認してください。(ただし、電話での問い合わせには応じません。)

学校推薦型選抜(スポーツ)

1. 対象学科・募集人員

| 学 科 | 募集人員 | 学 科 | 募集人員 | 学 科 | 募集人員 | 学 科 | 募集人員 |
|------------------------------------|------|-----------------|------|---------------|------|---------------|------|
| 生活文化学科 生活医療専攻コース オフィスキャリアコース | 若干名 | 生活文化学科 製菓コース | 若干名 | 幼児教育学科 第一部 | 若干名 | 幼児教育学科 第三部 | 若干名 |

2. 出願資格

| 選抜区分 | 次の条件を満たす者 |
|-------------------------|------------------------------------------------------------------------------------------------------------------------------------------------------------------------------------------------------------------------------------------------------------------------------------------|
| 学校推薦型選抜 (スポーツ) (専願制) | ①合格した場合、必ず本学へ入学する者(専願)。 ②高等学校もしくは中等教育学校を2023年3月卒業見込みの者で成績・人物ともに優れ、出身高等学校長より推薦された者。 ③高等学校もしくは中等教育学校在学時に取得したスポーツ(おもに個人種目)等の技能を本学において伸長しうる者。 ④高等学校もしくは中等教育学校在学時に、スポーツ(おもに個人種目)等の全国大会もしくはそれに準ずる大会に出場の経験を有する者。 ⑤その他出願資格は、原則として、学校推薦型選抜(A方式)に準ずる。 ※種目については本学入試センターまでお問い合わせください。 |

3. 試験日程

| 選抜区分 | 出願期間 | 試験日 | 合格発表 | 入学金締切 |
|---------------------|------------------|----------|---------|---------|
| 学校推薦型選抜(スポーツ) (専願制) | 11/1(火)~11/11(金) | 11/19(土) | 12/1(木) | 12/9(金) |

4. 試験科目・時間・選考方法

| 選抜区分 | 試験科目 | 時 間 | 選考方法 |
|---------------------|--------------------|-------|--------------------|
| 学校推薦型選抜(スポーツ) (専願制) | 面接(口頭試問) (個人面接) | 9:30~ | 書類審査・面接 による総合判定 |

5. 試験会場(9時入室完了) 詳細はP56をご確認ください。

| | |
|------|----|
| 試験会場 | 本学 |
|------|----|

6. 出願書類一覧

| | | |
|---|-------------------------|------------------------------------------------------------------------------------------------------------------------------------------------------------------------------------------|
| ① | Web入学志願票 (入学志願票・写真票) | 出願登録完了後、ダウンロードして印刷し、写真を貼付してください。 各票は切りはなさないでください。 入学志願票・写真票に貼る写真は4cm×3cmとし、上半身・正面・無帽・背景無地・最近3ヶ月以内に撮影したものに限り、また必ず写真裏面に氏名、志望学科を記入してください。 ※出願までの流れについては「インターネット出願ガイド2023」をご確認ください。 |
| ② | 調 査 書 | 文部科学省が定める様式により出身高等学校長が3ヶ月以内に作成し、厳封したもの。 |
| ③ | 推 薦 書 | 本学所定の用紙(ダウンロード・印刷したもの)に高等学校長名で作成し厳封したもの。 ※公式サイト「入試情報」にある「入試関連書類ダウンロード」からダウンロード・印刷できます。 |
| ④ | 大会戦歴証明書 | 本学所定の用紙(ダウンロード・印刷したもの)で作成したもの。 ※公式サイト「入試情報」にある「入試関連書類ダウンロード」からダウンロード・印刷できます。 |

7. 入学検定料 30,000円 (一度入学検定料(30,000円)をお振り込みいただければ、2回目以降受験の場合、入学検定料は不要となります。)

●入学検定料の納付方法については、「インターネット出願ガイド2023」の「STEP3 入学検定料を納入する」をご確認ください。

注1) 入学検定料の他に、1回の出願で払込手数料が必要となります。30,000円未満の場合は550円(税込)、30,000円以上の場合は770円(税込)です。

注2) 入学検定料支払いの領収書は提出不要です。控えとして大切に保管してください。

注3) 一度納入した入学検定料は、理由の如何にかかわらず返金いたしません。

8. 出願手続等 ●出願手続等については、「インターネット出願ガイド2023」をご確認ください。

9. 合格発表

(1) 合格発表は12月1日(木)です。

(2) 合格発表日に、可否結果が郵送されますが、下記のURLより可否結果の速報を照会できます。

<https://www.postanet.jp/gouhi/012592/>

※スマートフォン・
タブレットの方は
右のQRコードから
アクセスしてください。



注意 この内容はあくまで速報であり、正式な可否は本学から郵送される書類にて確認してください。(ただし、電話での問い合わせには応じません。)

学校推薦型選抜(就職進学)

1. 対象学科・募集人員

| 学 科 | 募集人員 |
|------------|------|
| 幼児教育学科 第三部 | 若干名 |

2. 出願資格

| 入試区分 | 次の条件を満たす者 |
|-------------------------|----------------------------------------------------------------------------------------------------------------------------------------------|
| 学校推薦型選抜 (就職進学) (専願制) | ①合格した場合、必ず本学へ入学する者(専願)。 ②高等学校もしくは中等教育学校を2023年3月卒業見込みの者で成績・人物ともに優れ、出身高等学校長より推薦された者。 ③幼児教育学科 第三部への入学を希望する者。 ④本学指定の企業(下記参照)より採用内定を得た者。 |

3. 試験日程

| 入試区分 | 出願期間 | 試験日 | 合格発表 | 入学金締切 |
|-------------------------|------------------|----------|---------|---------|
| 学校推薦型選抜 (就職進学) (専願制) | 11/1(火)~11/11(金) | 11/19(土) | 12/1(木) | 12/9(金) |

4. 試験科目・時間・選考方法

| 入試区分 | 試験科目 | 時 間 | 選考方法 |
|-------------------------|----------|-------|----------------|
| 学校推薦型選抜 (就職進学) (専願制) | 面接(個人面接) | 9:30~ | 書類審査・面接による総合判定 |

5. 試験会場(9時入室完了) 詳細はP56をご確認ください。

| | |
|------|----|
| 試験会場 | 本学 |
|------|----|

6. 出願書類一覧 下記の提出書類を採用内定を得た企業に持参するか郵送してください。

| | | |
|---|-------------------------|------------------------------------------------------------------------------------------------------------------------------------------------------------------------------------------|
| ① | Web入学志願票 (入学志願票・写真票) | 出願登録完了後、ダウンロードして印刷し、写真を貼付してください。 各票は切りはなさないでください。 入学志願票・写真票に貼る写真は4cm×3cmとし、上半身・正面・無帽・背景無地・最近3ヶ月以内に撮影したものに限り、また必ず写真裏面に氏名、志望学科を記入してください。 ※出願までの流れについては「インターネット出願ガイド2023」をご確認ください。 |
| ② | 調 査 書 | 文部科学省が定める様式により出身高等学校長が3ヶ月以内に作成し、厳封したもの。 |
| ③ | 推 薦 書 | 本学所定の用紙(ダウンロード・印刷したもの)に高等学校長名で作成し厳封したもの。 ※公式サイト「入試情報」にある「入試関連書類ダウンロード」からダウンロード・印刷できます。 |

7. 入学検定料 30,000円

※学校推薦型選抜(就職進学)を受験される場合は、入学検定料を採用内定の企業が立て替えてくださいます。内定通知後、本学から送られる書類にある6ケタのパスワードをインターネット出願の指示に従って入力し、検定料の振り込みをせず出願書類をダウンロード・印刷して提出してください。

8. 出願手続等 ●出願手続等については、「インターネット出願ガイド2023」をご確認ください。

9. 合格発表

(1) 合格発表は12月1日(木)です。

(2) 合格発表日に、可否結果が郵送されますが、下記のURLより可否結果の速報を照会できます。

<https://www.postanet.jp/gouhi/012592/>

注意 この内容はあくまで速報であり、正式な可否は本学から郵送される書類にて確認してください。(ただし、電話での問い合わせには応じません。)

本学指定の企業(就職進学)について

●下記の企業が働きながら(就職)就学できる指定企業となります。

株式会社ソー

本社：494-8501 一宮市尾屋5丁目1-1
電話：0586-45-1121 FAX：0586-46-6240
<https://www.sotoh.co.jp/>

| | |
|--------|---------------------------------------------------------------------------------|
| 仕事内容 | 繊維素材のファッション性を追求する仕事です。織り上がった服地の原反を各種工程(洗絨、縮絨、染色、脱水、乾燥、プレス、蒸絨)を経て、紳士、婦人服地に仕上げます。 |
| 給 与 | 基本給 165,000円(令和4年4月実績) 詳細は求人票でご確認ください。 |
| そ の 他 | 宿舍あり 検定料・入学金・学納金 立替払い |
| 問い合わせ先 | 経営管理部総務課/小瀬木 |

学校推薦型選抜(A方式・B方式)

1. 対象学科・募集人員

| 学 科 | 募集人員 | 学 科 | 募集人員 | 学 科 | 募集人員 | 学 科 | 募集人員 |
|------------------------------------|------|-----------------|------|---------------|------|---------------|------|
| 生活文化学科 生活医療事務コース オフィスキャリアコース | 30名 | 生活文化学科 製菓コース | 20名 | 幼児教育学科 第一部 | 25名 | 幼児教育学科 第三部 | 45名 |

2. 出願資格

| 選抜区分 | 次の条件を満たす者 |
|--------------|-----------------------------------------------------------------------------------------------------------------------------------------------------------------------------------------|
| A方式 (専願制) | ①合格した場合、必ず本学へ入学する者(専願)。 ②高等学校もしくは中等教育学校を5年以内(2018年3月以降卒業の者)に卒業した者、および2023年3月卒業見込みの者で、成績・人物ともに優れ、出身高等学校長より推薦された者。 ③欠席が3年間を通して原則として20日以内。※特別な理由がある場合は相談に応じます。 ※推薦基準は特に設けない ※併願不可 |
| B方式 (併願制) | ①高等学校もしくは中等教育学校を5年以内(2018年3月以降卒業の者)に卒業した者、および2023年3月卒業見込みの者で、成績・人物ともに優れ、出身高等学校長より推薦された者。 ※推薦基準は特に設けない ※併願可 |

3. 試験日程

| 選抜区分 | 出願期間 | 試験日 | 合格発表 | 入学金締切 | |
|----------------------|------------------|----------|------|---------|----------|
| 学校推薦型選抜 (A方式・B方式) | 11/1(火)~11/11(金) | 11/26(土) | 自由選択 | 12/3(土) | 12/13(火) |
| | | 11/27(日) | | | |

4. 試験科目・時間・選考方法

| 選抜区分 | 試験科目 | 時 間 | 選考方法 |
|------------------|----------|-----------------|--------------------|
| 学校推薦型選抜(A方式・B方式) | 小論文 | 9:30~10:30(60分) | 書類審査・小論文・面接による総合判定 |
| | 面接(個人面接) | 10:45~ | |

5. 試験会場(9時入室完了)

詳細はP55・56をご確認ください。

| 選抜区分 | 試験会場 |
|------------------|------------------------------------|
| 学校推薦型選抜(A方式・B方式) | 11月26日(土):本学、浜松、四日市 / 11月27日(日):本学 |

6. 出願書類一覧 下記の提出書類を直接本学に持参するか郵送してください。

| | | |
|---|-------------------------|------------------------------------------------------------------------------------------------------------------------------------------------------------------------------------------|
| ① | Web入学志願票 (入学志願票・写真票) | 出願登録完了後、ダウンロードして印刷し、写真を貼付してください。 各票は切りはなさないでください。 入学志願票・写真票に貼る写真は4cm×3cmとし、上半身・正面・無帽・背景無地・最近3ヶ月以内に撮影したものに限り、また必ず写真裏面に氏名、志望学科を記入してください。 ※出願までの流れについては「インターネット出願ガイド2023」をご確認ください。 |
| ② | 調 査 書 | 文部科学省が定める様式により出身高等学校長が3ヶ月以内に作成し、厳封したもの。 調査書が得られない場合は次の書類を提出してください。 ・出身高等学校の卒業証明書及び成績(単位修得)証明書 |
| ③ | 推 薦 書 | 本学所定の用紙(ダウンロード・印刷したもの)に高等学校長名で作成し厳封したもの。 ※公式サイト「入試情報」にある「入試関連書類ダウンロード」からダウンロード・印刷できます。 |

7. 入学検定料

30,000円(一度入学検定料(30,000円)をお振り込みいただければ、2回目以降受験の場合、入学検定料は不要となります。)

●入学検定料の納付方法については、「インターネット出願ガイド2023」の「STEP3 入学検定料を納入する」をご確認ください。

注1) 一度入学検定料(30,000円)をお振り込みいただければ、2回目以降の受験に関する入学検定料は不要です。ただし、再度Post@netの「学校一覧」の本学の「出願登録」にアクセスし、必ず出願手続を行ってください。

注2) 入学検定料の他に、1回の出願で払込手数料が必要となります。30,000円未満の場合は550円(税込)、30,000円以上の場合は770円(税込)です。

注3) 入学検定料支払いの領収書は提出不要です。控えとして大切に保管してください。

注4) 一度納入した入学検定料は、理由の如何にかかわらず返金いたしません。

8. 出願手続等

●出願手続等については、「インターネット出願ガイド2023」をご確認ください。

9. 合格発表

(1) 合格発表は12月3日(土)です。

(2) 合格発表日に、合否結果が郵送されますが、下記のURLより合否結果の速報を照会できます。

<https://www.postanet.jp/gouhi/012592/>

※スマートフォン・
タブレットの方は
右のQRコードから
アクセスしてください。



❗ 注意 この内容はあくまで速報であり、正式な合否は本学から郵送される書類にて確認してください。(ただし、電話での問い合わせには応じません。)

学校推薦型選抜(指定校)

●学校推薦型選抜(指定校)について

指定校の公表はいたしませんので、各高等学校の進路指導担当の先生までお問い合わせください。

大学入学共通テスト利用選抜 (I期^(※)・II期・III期)

※大学入学共通テスト利用選抜I期において「特待生制度」が利用できます。⇒P3参照

1. 対象学科・募集人員

| 学 科 | 選抜区分 | 募集人員 | 学 科 | 選抜区分 | 募集人員 | 学 科 | 選抜区分 | 募集人員 | 学 科 | 選抜区分 | 募集人員 |
|------------------------------------|-------|------|-----------------|-------|------|---------------|-------|------|---------------|------|------|
| 生活文化学科 生活医療事務コース オフィスキャリアコース | I 期 | 3名 | 生活文化学科 製菓コース | I 期 | 3名 | 幼児教育学科 第一部 | I 期 | 3名 | 幼児教育学科 第三部 | I 期 | 3名 |
| | II 期 | 2名 | | II 期 | 2名 | | II 期 | 2名 | | | |
| | III 期 | 若干名 | | III 期 | 若干名 | | III 期 | 若干名 | | | |

2. 出願資格

| 選抜区分 | 次の条件を満たす者 ※ただし④・⑤は必須 |
|-------------------|---------------------------------------------------------------------------------------------------------------------------------------------------------------------------------------------------------------------------------------------------------------------------------------------------|
| 大学入学共通テスト 利用選抜 | ①高等学校もしくは中等教育学校を卒業した者、および2023年3月卒業見込みの者。 ②通常の課程による12年の学校教育を修了した者、および2023年3月修了見込みの者。 ③学校教育法施行規則第150条の規定により、高等学校を卒業した者と同等以上の学力があると認められる者(高等学校卒業程度認定試験(旧大学入学資格検定)合格者)、および2023年3月31日までにこれに該当する見込みの者。 ④令和5年度大学入学共通テスト(2023年1月14日(土)・1月15日(日))を受験した者。 ⑤大学入学共通テストのうち、本学の各学科が指定する教科・科目を受験した者。 |

3. 試験日程

| 選抜区分 | 出願期間 | 試験日 | 合格発表 | 入学金締切 |
|-------|-----------------|-----------------|---------|---------|
| I 期 | 1/10(火)~1/27(金) | 個別学力試験を 課さない | 2/15(水) | 3/ 3(金) |
| II 期 | 2/ 6(月)~2/20(月) | | 3/ 4(土) | 3/10(金) |
| III 期 | 3/ 6(月)~3/20(月) | | 3/24(金) | 3/29(水) |

4. 試験科目・選考方法 (教科・科目・配点)

| 教 科 | 試 験 科 目 | 配 点 | 選考方法 |
|------|--------------------------------------------------------------------------|-------------------|---------------|
| 国 語 | 「国語」(近代以降の文章) | 必 須 | 試験成績 による判定 |
| 地理歴史 | 「世界史A」「世界史B」「日本史A」「日本史B」「地理A」「地理B」 | 各100点 (200点満点) | |
| 公 民 | 「現代社会」「倫理」「政治・経済」「倫理、政治・経済」 | | |
| 数 学 | 「数学I」「数学I・数学A」「数学II」「数学II・数学B」 | | |
| 外国語 | 「英語」(リスニングは除く) | | |
| 理 科 | 「物理基礎」「化学基礎」「生物基礎」「地学基礎」 「物理」「化学」「生物」「地学」 ※「基礎を付した科目」は2科目を1科目として使用 | | |

5. 出願書類一覧 下記の提出書類を直接本学に持参するか郵送してください。

| | | |
|---|---------------------|---------------------------------------------------------------------------------------------------------------------------------------------------------------------------------------------------------------------------------------------------------------------------------------|
| ① | Web入学志願票 (入学志願票) | 出願登録完了後、ダウンロードして印刷し、写真を貼付してください。 各票は切りはなさないでください。 入学志願票・写真票に貼る写真は4cm×3cmとし、上半身・正面・無帽・背景無地・最近3ヶ月以内に撮影したものに限りです。また必ず写真裏面に氏名、志望学科を記入してください。 ※「令和5年度大学入学共通テスト成績請求票私立大学・公私立短期大学用」をWeb入学志願票の所定の位置に貼付してください。 ※出願までの流れについては「インターネット出願ガイド2023」をご確認ください。 |
| ② | 調 査 書 | 文部科学省が定める様式により出身高等学校長が3ヶ月以内に作成し、厳封したものの。 調査書が得られない場合は次のいずれかの書類を提出してください。 ・高等学校卒業程度認定試験(大検)合格者は、合格証明書及び合格成績証明書 ・高等学校卒業程度認定試験(大検)合格見込みの者は、合格見込み成績証明書 ※免除科目がある場合は、高等学校の成績証明書等免除科目を証明できる書類も提出してください。 ・出身高等学校の卒業証明書及び成績(単位修得)証明書 注) 同時に複数の選抜区分を出願する場合は、調査書は1通のみ提出してください。 |

※特待生制度を希望する方は、別途書類が必要です(P3参照)。

6. 入学検定料

15,000円(お振込みに際しては、下記注1・注2を必ずお読みください。)

注1) 合算して入学検定料を30,000円お支払いいただければ、以降の受験に関する入学検定料は不要です。ただし、再度Post@netの「学校一覧」の大学の「出願登録」にアクセスし、必ず出願手続きを行ってください。

注2) 大学入学共通テスト利用選抜が最初の受験になる方で、大学入学共通テスト利用選抜を受験後、本学の入学者選抜を再度受験される場合は、再度Post@netの「学校一覧」の大学の「出願登録」にアクセスし、必ず出願手続きを行ってください。また、15,000円の追加入学検定料をお振込みください。

●入学検定料の納付方法については、「インターネット出願ガイド2023」の「STEP3 入学検定料を納入する」をご確認ください。

注1) 合算して入学検定料を30,000円お支払いいただければ、以降の受験に関する入学検定料は不要です。ただし、再度Post@netの「学校一覧」の大学の「出願登録」にアクセスし、必ず出願手続きを行ってください。

注2) 入学検定料の他に、1回の出願で払込手数料が必要となります。

30,000円未満の場合は550円(税込)、30,000円以上の場合は770円(税込)です。

注3) 入学検定料支払いの領収書は提出不要です。控えとして大切に保管してください。

注4) 一度納入した入学検定料は、理由の如何にかかわらず返金いたしません。

7. 出願手続等

●出願手続等については、「インターネット出願ガイド2023」をご確認ください。

8. 合格発表

(1) 合格発表は次の通りです。

I期……2月15日(水) II期……3月4日(土) III期……3月24日(金)

(2) 合格発表日に、可否結果が郵送されますが、下記のURLより可否結果の速報を照会できます。

<https://www.postanet.jp/gouhi/012592/>

注意 この内容はあくまで速報であり、正式な可否は本学から郵送される書類にて確認してください。(ただし、電話での問い合わせには応じません。)

※スマートフォン・タブレットの方は右のQRコードからアクセスしてください。



一般選抜 (I期^(※)・II期)

※一般選抜I期において「特待生制度」が利用できます。⇒P3参照

1. 対象学科・募集人員

| 学 科 | 選抜区分 | 募集人員 | 学 科 | 選抜区分 | 募集人員 | 学 科 | 選抜区分 | 募集人員 | 学 科 | 選抜区分 | 募集人員 |
|------------------------------------|------|------|-----------------|------|------|---------------|------|------|---------------|------|------|
| 生活文化学科 生活医療事務コース オフィスキャリアコース | I 期 | 10名 | 生活文化学科 製菓コース | I 期 | 5名 | 幼児教育学科 第一部 | I 期 | 8名 | 幼児教育学科 第三部 | I 期 | 15名 |
| | II 期 | 5名 | | II 期 | 2名 | | II 期 | 2名 | | II 期 | 5名 |

2. 出願資格

| 選抜区分 | 次の条件を満たす者 |
|------|--------------------------------------------------------------------------------------------------------------------------------------------------------------------------------------------------------|
| 一般選抜 | ①高等学校もしくは中等教育学校を卒業した者、および2023年3月卒業見込みの者。 ②通常の課程による12年の学校教育を修了した者、および2023年3月修了見込みの者。 ③学校教育法施行規則第150条の規定により、高等学校を卒業した者と同等以上の学力があると認められる者(高等学校卒業程度認定試験(旧大学入学資格検定)合格者)、および2023年3月31日までにこれに該当する見込みの者。 |

3. 試験日程

| 選抜区分 | 出願期間 | 試験日 | 合格発表 | 入学金締切 |
|------|-----------------|--------|---------|---------|
| I 期 | 1/10(火)~1/23(月) | 2/3(金) | 2/15(水) | 3/ 3(金) |
| II 期 | 2/ 6(月)~2/20(月) | 3/3(金) | 3/11(土) | 3/20(月) |

4. 試験科目・時間・選考方法

| 選抜区分 | 教科 | 試験科目 | 時 間 | 配 点 | 選考方法 |
|------|-----|------------------------------------------|---------------------|-------------------|--------------------------|
| I 期 | 国語 | 国語総合(古文・漢文を除く)・ 現代文A・現代文B | 9:30~10:30 (60分) | 各100点 (100点満点) | 試験成績・ 書類審査による 総合判定 |
| | 外国語 | コミュニケーション英語I・ コミュニケーション英語II・ 英語表現I | | | |
| II 期 | 国語 | 国語総合(古文・漢文を除く)・ 現代文A・現代文B | 9:30~10:30 (60分) | | |

5. 試験会場 (9時入室完了)

詳細はP55・56をご確認ください。

| 選抜区分 | 試験会場 |
|------|-----------|
| I 期 | 本学、浜松、四日市 |
| II 期 | 本学 |

6. 出願書類一覧 下記の提出書類を直接本学に持参するか郵送してください。

| | | |
|---|-------------------------|--------------------------------------------------------------------------------------------------------------------------------------------------------------------------------------------------------------------------------------------------------------------------------------|
| ① | Web入学志願票 (入学志願票・写真票) | 出願登録完了後、ダウンロードして印刷し、写真を貼付してください。 各票は切りはなさないでください。 入学志願票・写真票に貼る写真は4cm×3cmとし、上半身・正面・無帽・背景無地・最近3ヶ月以内に撮影したものに限りです。また必ず写真裏面に氏名、志望学科を記入してください。 ※出願までの流れについては「インターネット出願ガイド2023」をご確認ください。 |
| ② | 調 査 書 | 文部科学省が定める様式により出身高等学校長が3ヶ月以内に作成し、厳封したもの。 調査書が得られない場合は次のいずれかの書類を提出してください。 ・高等学校卒業程度認定試験(大検)合格者は、合格証明書及び合格成績証明書 ・高等学校卒業程度認定試験(大検)合格見込みの者は、合格見込み成績証明書 ※免除科目がある場合は、高等学校の成績証明書等免除科目を証明できる書類も提出してください。 ・出身高等学校の卒業証明書及び成績(単位修得)証明書 注) 同時に複数の選抜区分を出願する場合は、調査書は1通のみ提出してください。 |

※特待生制度を希望する方は、別途書類が必要です(P3参照)。

7. 入学検定料

30,000円(一度入学検定料(30,000円)をお振り込みいただければ、2回目以降受験の場合、入学検定料は不要となります。)

●入学検定料の納付方法については、「インターネット出願ガイド2023」の「STEP3 入学検定料を納入する」をご確認ください。

注1) 一度入学検定料(30,000円)をお振り込みいただければ、2回目以降の受験に関する入学検定料は不要です。ただし、再度Post@netの「学校一覧」の大学の「出願登録」にアクセスし、必ず出願手続を行ってください。

注2) 入学検定料の他に、1回の出願で払込手数料が必要となります。

30,000円未満の場合は550円(税込)、30,000円以上の場合は770円(税込)です。

注3) 入学検定料支払いの領収書は提出不要です。控えとして大切に保管してください。

注4) 一度納入した入学検定料は、理由の如何にかかわらず返金いたしません。

8. 出願手続等

●出願手続等については、「インターネット出願ガイド2023」をご確認ください。

9. 合格発表

(1) 合格発表は次の通りです。

I期…2月15日(水) II期…3月11日(土)

(2) 合格発表日に、合否結果が郵送されますが、下記のURLより合否結果の速報を照会できます。

<https://www.postanet.jp/gouhi/012592/>

※スマートフォン・
タブレットの方は
右のQRコードから
アクセスしてください。



! 注意 この内容はあくまで速報であり、正式な合否は本学から郵送される書類にて確認してください。(ただし、電話での問い合わせには応じません。)

社会人・留学生・帰国生選抜

1. 対象学科・募集人員

| 学 科 | 募集人員 | 学 科 | 募集人員 | 学 科 | 募集人員 | 学 科 | 募集人員 |
|-------------------------------------|------|-----------------|------|---------------|------|---------------|------|
| 生活文化学科 生活・医療事務コース オフィスキャリアコース | 若干名 | 生活文化学科 製菓コース | 若干名 | 幼児教育学科 第一部 | 若干名 | 幼児教育学科 第三部 | 若干名 |

2. 出願資格

| 選抜区分 | 次の条件を満たす者 |
|-------|-----------------------------------------------------------------------------------------------------------------------------------------------------------------------------------------------------------------------------------------------------------------------------------------------------------------------------------------------------------------------------------------------------------------------------------------------------------------------------------------------------------------------------------------------------------------------------------------------|
| 社会人選抜 | ①職務経験が2年以上あり(2023年3月31日現在)、入学時に満23歳に達している者で、入学までに在職したことを証明できる者。 ②次のいずれかに該当する者。 ●高等学校もしくは中等教育学校を卒業した者、および2023年3月卒業見込みの者。 ●通常の課程による12年の学校教育を修了した者、および2023年3月修了見込みの者。 ●学校教育法施行規則第150条の規定により、高等学校を卒業した者と同等以上の学力があると認められる者 (高等学校卒業程度認定試験(旧大学入学資格検定)合格者)、および2023年3月31日までにこれに該当する見込みの者。 |
| 留学生選抜 | ①日本国以外の国籍を有し、2023年3月31日までに18歳に達する者。 ②次のいずれかに該当する者。 A:外国において通常の課程による12年間の学校教育を修了した者、または2023年3月31日までに修了見込みの者で、その国において大学入学資格を有するまたはこれに準ずる者で、文部科学大臣の指定した者。 B:文部科学大臣の指定した者のうち、次の資格を有する者。 ●スイス民法典に基づく財団法人である国際バカロレア事務局が授与する国際バカロレア資格を有する者。 ●ドイツ連邦共和国の各州において大学入学資格として認められているアビトゥア資格を有する者。 ●フランス共和国において大学入学資格として認められているバカロレア資格を有する者。 ③入学後の授業を受けるに足る日本語の能力を有する者。 ④独立行政法人 日本学生支援機構が実施する「日本留学試験(出題言語:日本語)」(2021年第2回11月実施・2022年第1回6月実施)を受験した者。 ⑤「出入国管理及び難民認定法」において本学入学に支障ない在留資格を有する者。 ⑥確実な身元保証人がいること。 (この身元保証人は日本国籍を有し、日本国内に居住し、本人の学納金と一身上に関する一切の責任を在学中に負うことのできる者であること。) |
| 帰国生選抜 | ①日本国籍を有し、2023年4月1日現在で満18歳以上の者。 ②入学後の授業を受けるに足る日本語の能力を有する者。 ③以下の項目のいずれかに該当する者。 A:外国の高等学校に2年以上在学し、2023年3月までに通常の課程による12年の学校教育を修了見込みの者、または修了して2年以内の者。 B:日本の高等学校もしくは中等教育学校に在籍し、2023年3月卒業見込みの者で、次のいずれかに該当する者。 (a)中学校・高等学校もしくは中等教育学校を通じて2年以上継続して外国で教育を受け、帰国後の在籍期間が2年以内の者。 (b)通算6年以上または継続4年以上外国で教育を受け、帰国後の在籍期間が3年以内の者。 C:国際バカロレア資格、およびバカロレア資格(フランス共和国)を有する者。 D:ドイツ連邦共和国の各州において大学入学資格として認められているアビトゥア資格を有する者。 E:スイス民法典に基づく財団法人である国際バカロレア事務局が授与する国際バカロレア資格を有する者。 |

3. 試験日程

| 選抜区分 | 出願期間 | 試験日 | 合格発表 | 入学金締切 |
|---------------|------------------|----------|---------|----------|
| 社会人・留学生・帰国生選抜 | 11/1(火)~11/11(金) | 11/26(土) | 12/3(土) | 12/13(火) |

4. 試験科目・時間・選考方法

| 選抜区分 | 試験科目 | 時 間 | 選考方法 |
|-------|----------|-----------------|---------------------|
| 社会人選抜 | 小論文 | 9:30~10:30(60分) | 小論文・面接による総合判定 |
| | 面接(個人面接) | 10:45~ | |
| 留学生選抜 | 小論文 | 9:30~10:30(60分) | 日本語による小論文・面接による総合判定 |
| | 面接(個人面接) | 10:45~ | |
| 帰国生選抜 | 小論文 | 9:30~10:30(60分) | 日本語による小論文・面接による総合判定 |
| | 面接(個人面接) | 10:45~ | |

5. 試験会場(9時入室完了) 詳細はP56をご確認ください。

| | |
|------|----|
| 試験会場 | 本学 |
|------|----|

6. 出願書類一覧 下記の提出書類を直接本学に持参するか郵送してください。

| | | |
|-----|---------------------------------------------------------------------------------------|-------------------------------------------------------------------------------------------------------------------------------------------------------------------------------------------------------------------------------------------|
| 共通 | ① Web入学志願票 (入学志願票・写真票) | 出願登録完了後、ダウンロードして印刷し、写真を貼付してください。 各票は切りはなさないでください。 入学志願票・写真票に貼る写真は4cm×3cmとし、上半身・正面・無帽・背景無地・最近3ヶ月以内に撮影したものに限り、また必ず写真裏面に氏名、志望学科を記入してください。 ※出願までの流れについては「インターネット出願ガイド2023」をご確認ください。 |
| | ② 最終学校の卒業証明書 | 3ヶ月以内に作成されたもので厳封したもの。 |
| | ③ 最終学校の成績証明書 | 3ヶ月以内に作成されたもので厳封したもの。 |
| 社会人 | ④ 履 歴 書 | 職歴・社会的活動・資格等を明記したもの。(様式自由) |
| | ⑤ 在 職 証 明 書 | 本学所定の用紙(ダウンロード・印刷したもの)に本人の氏名・生年月日・在籍期間・職種・会社名・所在地・電話番号を職場の担当者が記入し、代表者の印が押されたもの。 ※在職期間は通算で2年以上必要です。複数枚の証明書が必要な場合は、あらかじめコピーをして使用してください。 |
| 留学生 | ② 卒 業 証 明 書 | 最終出身校の卒業(修了)証明書または卒業(修了)見込証明書(コピー可)。 ※日本語以外の言語で記載されたものには、日本語訳文を必ず添付すること。 |
| | ③ 成 績 証 明 書 | 最終出身校の成績証明書(コピー可)。 国際バカロレア等の資格を保有する場合は、同資格証明書および成績証明書。 ※日本語以外の言語で記載されたものには、日本語訳文を必ず添付すること。 |
| | ④ 履 歴 書 | 本学所定の履歴書(ダウンロード・印刷したもの)。 |
| | ⑤ 住 民 票 の 写 し (原本)(国内在住者のみ) | 在留資格、在留期間の記載を含むもので、3ヶ月以内に発行されたもの。 |
| | ⑥ 身 元 保 証 書 | 本学所定の身元保証書(ダウンロード・印刷したもの)。 身元保証人は原則として日本国籍を有し、日本国内に居住していること。 |
| | ⑦ パスポートの身分証明欄のコピー もしくは ビザの有効期限欄のコピー | 現在取得しているものに限り、 |
| | ⑧ 日本留学試験成績通知書 | 2021年第2回11月実施・2022年第1回6月実施の2回のうちいずれか |
| | ※提出書類が外国語で作成されている場合は日本語訳文をかならず添付すること。 ※提出書類に不備がある場合、または不明な点がある場合は追加の資料を求める場合があります。 | |
| 帰国生 | ② 日本国籍を証明するもの | 例:パスポートの写し |
| | ③ 調 査 書 | 出身高等学校で3ヶ月以内に出身高等学校長が作成し厳封したもの。 ※卒業された高等学校の書類保管期間を経過した等により、調査書の提出が不可能な場合は、出身高等学校の成績証明書、卒業証明書を提出してください。 ※日本語以外の言語で記載されたものには、日本語訳文を必ず添付すること。 ※提出書類が外国語で作成されている場合は日本語訳文をかならず添付すること。 ※提出書類に不備がある場合、または不明な点がある場合は追加の資料を求める場合があります。 |

7. 入学検定料

30,000円(一度入学検定料(30,000円)をお振り込みいただければ、2回目以降受験の場合、入学検定料は不要となります。)

●入学検定料の納付方法については、「インターネット出願ガイド2023」の「STEP3 入学検定料を納入する」をご確認ください。

注1) 一度入学検定料(30,000円)をお振り込みいただければ、2回目以降の受験に関する入学検定料は不要です。ただし、再度Post@netの「学校一覧」の本学の「出願登録」にアクセスし、必ず出願手続を行ってください。

注2) 入学検定料の他に、1回の出願で払込手数料が必要となります。

30,000円未満の場合は550円(税込)、30,000円以上の場合は770円(税込)です。

注3) 入学検定料支払いの領収書は提出不要です。控えとして大切に保管してください。

注4) 一度納入した入学検定料は、理由の如何にかかわらず返金いたしません。

8. 出願手続等

●出願手続等については、「インターネット出願ガイド2023」をご確認ください。

9. 合格発表

(1) 合格発表は12月3日(土)です。

(2) 合格発表日に、合否結果が郵送されますが、下記のURLより合否結果の速報を照会できます。

<https://www.postnet.jp/gouhi/012592/>

❗ 注意 この内容はあくまで速報であり、正式な合否は本学から郵送される書類にて確認してください。(ただし、電話での問い合わせには応じません。)

※スマートフォン・タブレットの方は右のQRコードからアクセスしてください。



出願について

1. 出願手続等

- (1) 出願手続等については「インターネット出願ガイド2023」をご確認ください。
 (2) いったん提出された出願書類は返還しません。

2. 入学検定料

●入学検定料については以下の通りです。

| 受験選抜区分 | 検 定 料 | 2回目・併願(同時出願) | 3回目以降 |
|---------------|---------|--------------|-------|
| 総合型選抜 | 30,000円 | 無 料 | 無 料 |
| 学校推薦型選抜 | 30,000円 | | |
| 大学入学共通テスト利用選抜 | 15,000円 | 15,000円 | 無 料 |
| 一般選抜 | 30,000円 | 無 料 | 無 料 |
| 社会人・留学生・帰国生選抜 | 30,000円 | | |

注) 大学入学共通テスト利用選抜が最初の受験になる方で、大学入学共通テスト利用選抜を受験後、本学の入学者選抜を再度受験される場合は、再度Post@netの「学校一覧」の本学の「出願登録」にアクセスし、必ず出願手続を行ってください。また、15,000円の追加入学検定料をお振り込みください。

●入学検定料の納付方法については、「インターネット出願ガイド2023」の「STEP3 入学検定料を納入する」をご確認ください。

- 注1) 合算して入学検定料を30,000円お支払いいただければ、以降の受験に関する入学検定料は不要です。ただし、再度Post@netの「学校一覧」の本学の「出願登録」にアクセスし、必ず出願手続を行ってください。
 注2) 入学検定料の他に、1回の出願で払込手数料が必要となります。30,000円未満の場合は550円(税込)、30,000円以上の場合は770円(税込)です。
 注3) 入学検定料支払いの領収書は提出不要です。控えとして大切に保管してください。
 注4) 一度納入した入学検定料は、理由の如何にかかわらず返金いたしません。

受験上の注意事項

1. 試験当日の諸注意

- (1) 試験当日、試験開始30分前までに必ず指定の座席に着席し、受験票を机上においてください。
 (2) 遅刻については、試験開始後30分まで認めず。その場合、すぐに試験会場係員に申し出てください。
 (3) 試験当日は受験票、筆記具を持参してください。なお、付き添いの方の試験場への入室はできません。
 (4) 携帯電話、スマートフォン、ウェアラブル端末等の通信機器の試験場での使用を禁止します。時間の確認は時計をご利用ください。
 (5) 試験終了後、受験票を必ず持ち帰ってください。

2. 試験時間中の諸注意

- (1) 試験時間中、机の上に置けるもの
 筆記用具、消しゴム、鉛筆削り、時計(辞書や電卓などの機能があるもの、秒針音のするもの、大型のものを除く)。
 ※電卓は使用できません。

学納金及び入学手続

1. 学納金

生活文化学科 各コース共通
 幼児教育学科 第一部

(単位:円)

| | 一年次 | | | | 二年次 | | |
|-------|---------|-----------|---------|-----------|---------|---------|-----------|
| | 入学手続時 | 前期(入学手続時) | 後 期 | 計 | 前 期 | 後 期 | 計 |
| 入 学 金 | 200,000 | | | 200,000 | | | |
| 授 業 料 | | 330,000 | 330,000 | 660,000 | 330,000 | 330,000 | 660,000 |
| 教育充実費 | | 175,000 | 175,000 | 350,000 | 175,000 | 175,000 | 350,000 |
| 計 | 200,000 | 505,000 | 505,000 | 1,210,000 | 505,000 | 505,000 | 1,010,000 |

幼児教育学科 第三部

(単位:円)

| | 一年次 | | | | 二年次 | | | 三年次 | | |
|-------|---------|-----------|---------|---------|---------|---------|---------|---------|---------|---------|
| | 入学手続時 | 前期(入学手続時) | 後 期 | 計 | 前 期 | 後 期 | 計 | 前 期 | 後 期 | 計 |
| 入 学 金 | 200,000 | | | 200,000 | | | | | | |
| 授 業 料 | | 165,000 | 165,000 | 330,000 | 165,000 | 165,000 | 330,000 | 165,000 | 165,000 | 330,000 |
| 教育充実費 | | 85,000 | 85,000 | 170,000 | 85,000 | 85,000 | 170,000 | 85,000 | 85,000 | 170,000 |
| 計 | 200,000 | 250,000 | 250,000 | 700,000 | 250,000 | 250,000 | 500,000 | 250,000 | 250,000 | 500,000 |

2. 履修費用など

初年度にのみ徴収するもの

(単位:円)

| 学科・コース | 項 目 | 費 用 | |
|---------------------|--------------|-----------|--------|
| 生活文化学科 | 生活・医療事務コース | 課 程 履 修 費 | 20,000 |
| | オフィスキャリアコース | 課 程 履 修 費 | 20,000 |
| | 製菓コース | 課 程 履 修 費 | 20,000 |
| 幼児教育学科 (第一部・第三部) | 教職課程履修費(注1) | 25,000 | |
| | 保育士課程履修費(注2) | 40,000 | |

※(注1) 教職課程を履修する者のみ徴収いたします。

※(注2) 保育士課程を履修する者のみ徴収いたします。

※生活文化学科・幼児教育学科第一部:学生会費(年額6,000円)、後援会費(年額5,000円)、各種保険料、感染症抗体検査料、学生証発行手数料等は入学後別途徴収します。

※幼児教育学科第三部:学生会費(年額4,000円)、後援会費(年額3,000円)、各種保険料、感染症抗体検査料、学生証発行手数料等は入学後別途徴収します。

※製菓実習や調理実習等の材料費、その他諸経費等は別途徴収します。

3. 入学手続

- (1) 合格者には入学手続き書類を送付しますので、期間内に手続を完了してください。なお、手続き期間はP27・28の入試概要に記載してあります。
 (2) 期間内に入学金を納入されないと、入学資格が無くなりますのでご注意ください。
 (3) いったん納入された入学金及び入学手続関係の書類は**お返ししません**。
 (4) いったん納入された学納金は、原則として返還いたしません。ただし、他大学との併願が可能な入学者選抜等において、入学手続きを完了した人が入学を辞退する場合は、2023年3月31日(金)(消印有効)までに、本学所定の「入学辞退届」を提出された場合のみ、既に納入済の学納金から入学金を除いた納入金を返還します。
 (5) 学納金の振り替えについて
 本学の入試制度で、学納金を振り替えることができます。例えば、一般選抜1期で合格した学科に、入学手続きを完了した人が、改めて他の入試制度で他の学科を受験し、合格となった学科に入学を希望する場合、所定の手続きを取ることによって既に納入済の学納金を振り替えることができます。

受験生・保護者の皆様へ入学金・授業料などの振り込みにあたって

入学金・授業料などを金融機関で振り込む際には、本人確認書類をご用意ください!(運転免許証、健康保険証、パスポートなど)

- 平成19年1月4日から、本人確認手続に関する法令の改正*により、金融機関において10万円を超える現金**の振り込みを行う場合には**本人確認書類の提示が必要となります**(ATMでは、10万円を超える現金の振り込みができません)。
- 10万円を超える**入学金・授業料などの現金振り込みの際には、指定の振込用紙とともに、振り込みの手続を行う方の本人確認書類**(運転免許証、健康保険証、パスポートなど)をご用意のうえ、金融機関の窓口をご利用ください。

* マネーローニング、テロ資金対策のための国際的な要請を受けて行われたものです。

** 現金ではなく預貯金口座を通じて振り込みを行う場合は、ATM・窓口のいずれにおいても、これまでと同様の手順・方法で振り込むことができます。(口座開設の際に本人確認の手続が済んでいない場合には、窓口で本人確認書類の提示が必要となる場合があります。)

■本人確認書類の提示がない場合には、金融機関では、10万円を超える現金による入学金・授業料などの振り込みができません。

■保護者の方などが、振込名義人(受験生・入学者など)に代わって振り込みの手続を行う場合には、金融機関では、振り込みの目的(入学金・授業料などであること)をお尋ねすることがあります。

■詳しくは、振り込みを依頼する金融機関にお問い合わせください。

金融庁ホームページ <https://www.fsa.go.jp/>
 文部科学省ホームページ <https://www.mext.go.jp/>

その他

1. 奨学金制度

- (1) 日本学生支援機構奨学金
日本学生支援機構は、学業に優れた学生で経済的理由により修学困難な者に学費を給付または貸与し、学生が自立して学べるよう奨学金の充実を図っています。給付型、貸与型(第一種(無利子)・第二種(有利子))などの種類があります。
- (2) 保育士修学資金貸付事業(返還免除)
各都道府県などが、保育士を目指す者に学費を貸与しています(無利子)。保育士資格の取得支援のため、保育士養成施設の入学者を対象とした事業です。
愛知県の例・月額5万円以内・入学準備金20万円以内・就職準備金20万円以内(最大160万円)
※都道府県により貸付額は異なります。
卒業後、資金の貸与を受けた都道府県の保育所等で5年間従事した場合は、返還の免除を受けることができます。
- (3) その他の奨学制度
・交通遺児育英会・あしなが育英会・大幸財団育英会・横山育英財団 など

2. 同窓子女に対する特別減免制度

修文大学・修文大学短期大学部(旧校名:一宮女子短期大学)同窓生(在学生を含む)の兄弟姉妹または子女で、本学の入学者選抜に合格した場合、入学金の半額を減免する制度です。

- (1) 出願資格
修文大学・修文大学短期大学部(旧校名:一宮女子短期大学)同窓会(桃苑会)会員(在学生を含む)の兄弟姉妹または子女。
- (2) 出願手続
公式サイト「[入試情報](#)」にある「[入試関連書類ダウンロード](#)」からダウンロード・印刷し、下記の事項を申請書に記入して他の出願手続書類と共にご提出願います。
①同窓会会員または在学生の氏名(旧姓)生年月日 ②卒業(在籍)学部・学科・コースなど ③卒業年度又は学籍番号
④志願者との続柄
- (3) 合格発表
合格発表については、減免制度が適用される場合に合格通知書と共に入学金振り込みに関する書類を送付しますので、期限厳守で入学手続きをしてください。
- (4) その他条件
選考方法、入学検定料などはそれぞれの選抜区分に準じます。

3. 学生寮(女子のみ)

- ご希望の方は本学の学生寮をご利用になれます。
- (1) 入寮を希望する場合、インターネット出願登録を行う際に、「入寮希望」に印をつけてください。
- (2) 詳細は公式サイト「[キャンパスライフ](#)」にある「[学生寮](#)」にてご確認ください。
- (3) 詳しい資料が必要な方は学生支援センター(0586-45-2101(代表))までお問い合わせください。
- (4) 寮に関する費用

(2022年度入寮実績)

| 入寮費 | 寮費(月額) | 共益費(月額) |
|---------|---------|---------|
| 40,000円 | 15,000円 | 7,000円 |

※個室の電気代は別途請求します。
※2023年度の寮費などは2022年11月までに決定し、入寮予定者には必要書類を送付します。
※部屋数に限りがありますので、入寮できない場合もあります。(定員80名:女子のみ)

4. 個人情報の取り扱いについてのお知らせ

個人情報保護に関して修文大学短期大学部では次の通り扱います。

- (1) 利用目的
出願及び入学手続きにあたって本学に提出された志願者の個人情報については、以下の目的にのみ利用します。
●入学者選抜に係わる一連の業務に伴う利用(統計・分析に関する業務を含む)。
●入学後の就学関係等に伴う利用。
●本学の教育・研究、学生支援に必要な場合。
- (2) 第三者への個人情報の提供
個人情報の第三者への提供は、次の場合に限り提供します。
●学校推薦による学校推薦型選抜受験者については、氏名、入学者選抜結果を出身高等学校長宛に通知します。
なお、学校推薦による学校推薦型選抜以外の入学者選抜受験者は、出願時に入学者選抜結果の通知の可否を伺ったうえで出身高等学校長宛に通知します。
●法律で定められた適正な手続きにより情報開示を求められた場合。

5. 受験時の特別措置および身体に障がいがある方への修学相談

- (1) 疾病・負傷や身体に障がいがあるため、受験時を含む本学での修学に特別措置を希望する方は、各入学者選抜の出願開始日の2週間前までに必ず下記問い合わせ先までお申し出ください(大学入学共通テスト利用選拔出願希望者を含みます)。本学試験会場に限り、受験に際して特別措置を講ずることがあります。なお、障がいの状況によっては、修学が不可能な場合もありますので、併せてお問い合わせください。受験上および修学上の相談については、通年受け付けています。
- (2) 出願後の不慮の事故等による負傷者、疾病者が受験時に特別措置を要する場合には、速やかに下記問い合わせ先にお申し出ください。本学試験場に限り、受験に際して特別措置を講ずることがあります。

お問い合わせ先：修文大学短期大学部 入試センター フリーコール(0120)138158

6. 試験に関する問い合わせ

入学者選抜に関する問い合わせは入試センターで受け付けております。

修文大学短期大学部 入試センター
〒491-0938 愛知県一宮市日光町6
フリーコール(0120)138158(専用ダイヤル) TEL(0586)45-2101 FAX(0586)45-4410
URL:<https://www.shubun.ac.jp> E-mail:shubunkouhou@shubun.ac.jp

幼児教育学科第三部 長期アルバイトについて

- 空いた時間にアルバイトをして学納金等に充当できます。
- 3年間のアルバイト継続は保証されています。
- 下記の企業で長期アルバイトを希望される場合は、インターネット出願登録を行う際に、「長期アルバイトをご希望ですか?」に印をつけてください。

岩田食品株式会社

本社：491-0392一宮市萩原町萩原山566-8
電話：0586-71-0321 FAX：0586-72-0239 <http://www.iwatafoods.co.jp/>

| | |
|--------|----------------------------------------------------------------------------------------|
| 仕事内容 | 真空調理商品(サラダ・惣菜)を計量・包装する仕事です。 他に、殺菌釜に入れる台に商品を並べる仕事。 商品の乾燥作業。小袋商品のシール面、印字チェックの仕事です。 |
| 給与 | 時給 1,050円(土・日・祝日 1,150円) |
| その他 | 交通費支給、自転車貸与、社宅なし |
| 問い合わせ先 | 総務部 平野 電話番号/0586-71-0321 |

2023年度 Q&A

総合型選抜

Q.総合型選抜は実施していますか？

A.実施しています。

Q.受験資格で学習成績の状況の基準は設けていますか？

A.設けていません。

学校推薦型選抜

Q.面接はどういった方法で実施されますか？

A.面接は全て個人面接です。受験生1名、面接担当者2名で行われます。

大学入学共通テスト利用選抜

Q.大学入学共通テスト利用選抜I期が不合格の場合でも一般選抜II期または総合型選抜III期を受験できますか？

A.問題ありません。志願していただけます。また、合否の判定が不利になることはありません。

Q.大学入学共通テスト利用選抜I期受験後に一般選抜II期または総合型選抜III期を受験するにはどうしたらいいですか？

A.再度Post@netの「学校一覧」の大学の「出願登録」にアクセスし、必ず出願手続を行ってください。

Q.大学入学共通テスト利用選抜I期を受験後、一般選抜II期または総合型選抜III期を受験する場合の入学検定料はいくら支払わなければいけませんか？

A.大学入学共通テスト利用選抜I期を受験後、一般選抜II期または総合型選抜III期を受験される場合は、入学検定料15,000円をお支払いください。

Q.一般選抜と大学入学共通テスト利用選抜を同時に受験する場合は、どのようにしたらいいですか？

A.同時出願の場合はWeb入学志願票と、調査書1通をご用意し、まとめて出願してください。

一般選抜

Q.一般選抜I期では国語と外国語のどちらを受験してもいいのですか？

A.どちらを受験してもかまいません。当日問題を見てから決定してください。

Q.当日の試験の成績だけで合否が決まりますか？

A.いいえ。当日の試験成績と調査書との総合判定で合否を決定します。

入学選抜に関する
お問い合わせは入試センターで
受け付けております。



いちのみや いこーや
0120-138158

※携帯電話からも
ご利用になれます。

共通

Q.わからないことがありますが、どのようにしたらいいでしょうか？

A.入学選抜についてのご不明な点は、入試センターまで直接お問い合わせください。

Q.第一志望に幼児教育学科第三部、第二志望で幼児教育学科第一部を志願できますか？

A.志願できます。

Q.何度も受験する場合、その都度検定料を支払わなければいけませんか？

A.いいえ。一度入学検定料(30,000円)をお支払いいただければ、2回目以降の受験に関して検定料は不要です。その場合、再度Post@netの「学校一覧」の大学の「出願登録」にアクセスし、必ず出願手続を行ってください。(大学入学共通テスト利用選抜が最初の入学選抜の方以外)

Q.2回目受験の時、調査書は再度送るのですか？

A.再度調査書を提出してください。

Q.高等学校卒業程度認定試験(旧大学入学資格検定)合格者もしくは合格見込み者は学校推薦型選抜(A方式・B方式)を受験することができますでしょうか？

A.できません。総合型選抜、一般選抜、大学入学共通テスト利用選抜、社会人選抜のいずれかで受験してください。

Q.出願時の注意について

A.入学検定料支払い後の出願学科・コースおよび試験会場・選抜区分等の変更はできません。間違いのないよう、出願登録時によく確認してください。入学検定料を支払う前であれば、すでに登録した内容を放置し、もう一度最初から出願登録を行うことで、変更が可能です。ただし、この場合は、再登録時に発行された新しい支払いに必要な番号を使って入学検定料の支払いを行い、出願書類を郵送してください。また、出願は、郵送受付と窓口受付があります。郵送の場合は、締切日消印有効です。窓口持参の場合は、あらかじめ入学検定料の振り込みを済ませてから締切日17時まで提出してください。受付時間は、平日(8:30~17:00)です。なお、土曜日、日曜日、祝日の受付業務は行いません。

※ただし、締切日が土曜日、日曜日の場合は翌月曜日の17:00まで、祝日の場合は翌日の17:00までとなります。

※登録済の住所・氏名・電話番号等に誤りや変更が生じた場合は、入試センター(☎0120-138158)までご連絡ください。

Q.試験会場の下見ができるでしょうか？

A.本学試験会場以外の地方試験会場の確認は、所在地や所要時間の確認にとどめてください。

Q.合格発表はどのように実施されますか？

A.合格発表日に、合否結果が郵送されますが、下記のURLより合否結果の速報を照会できます。

<https://www.postanet.jp/gouhi/012592/>

※この内容はあくまで速報であり、正式な合否は本学から郵送される書類にてご確認ください。(ただし、電話での問い合わせには応じません。)

※スマートフォン・
タブレットの方は
右のQRコードから
アクセスしてください。



Q.手続き完了後、入学を辞退しても学納金は返還してもらえますか？

A.入学手続きをされた方が入学を辞退する場合は、原則として返還いたしません。ただし、他大学との併願が可能な入学選抜において、入学手続きを完了した方が入学を辞退する場合は、2023年3月31日(金)(消印有効)までに、本学所定の「入学辞退届」を提出された場合のみ、既に納入済の学納金から入学金を除いた納入金を返還します。

Q.いつでも自由に見学ができますか？

A.事前に電話やe-mailで訪問日時等についてご相談ください。訪問当日、担当者が学内を案内し、質問等にお答えします。ただし、土曜日は要相談、日曜日、祝日・その他本学休業日は受け付けていません。

入試結果

■ 募集人数・志願者数・受験者数・合格者数（過去3年間実績）

生活文化学科

| 選抜区分 | 募集人数 | | | エントリー数 | | | 志願者数 | | | 受験者数 | | | 合格者数 | | |
|----------------|-------|-------|-------|--------|-------|-------|-------|-------|-------|-------|-------|-------|-------|-------|-------|
| | 令和4年度 | 令和3年度 | 令和2年度 | 令和4年度 | 令和3年度 | 令和2年度 | 令和4年度 | 令和3年度 | 令和2年度 | 令和4年度 | 令和3年度 | 令和2年度 | 令和4年度 | 令和3年度 | 令和2年度 |
| AO入学試験(1期・II期) | | | 10 | | | 0 | | | 0 | | | 0 | | | 0 |

| 選抜区分 | 募集人数 | | | 志願者数 | | | 受験者数 | | | 合格者数 | | |
|----------------------------|-------|-------|-------|-------|-------|-------|-------|-------|-------|-------|-------|-------|
| | 令和4年度 | 令和3年度 | 令和2年度 | 令和4年度 | 令和3年度 | 令和2年度 | 令和4年度 | 令和3年度 | 令和2年度 | 令和4年度 | 令和3年度 | 令和2年度 |
| 総合型選抜(1期・II期・III期) | 18 | 18 | | 18 | 9 | | 18 | 9 | | 18 | 9 | |
| 学校推薦型選抜*1(A方式・B方式) | 50 | 50 | 59 | 36 | 55 | 52 | 36 | 55 | 51 | 36 | 55 | 51 |
| 一般選抜(1期・II期) | 22 | 22 | 21 | 5 | 16 | 23 | 5 | 15 | 22 | 5 | 15 | 22 |
| 大学入学共通テスト利用選抜(1期・II期・III期) | 10 | 10 | 10 | 5 | 14 | 13 | 5 | 14 | 13 | 5 | 14 | 13 |

*1 スポーツ指定校を含む

幼児教育学科 第一部

| 選抜区分 | 募集人数 | | | エントリー数 | | | 志願者数 | | | 受験者数 | | | 合格者数 | | |
|----------------|-------|-------|-------|--------|-------|-------|-------|-------|-------|-------|-------|-------|-------|-------|-------|
| | 令和4年度 | 令和3年度 | 令和2年度 | 令和4年度 | 令和3年度 | 令和2年度 | 令和4年度 | 令和3年度 | 令和2年度 | 令和4年度 | 令和3年度 | 令和2年度 | 令和4年度 | 令和3年度 | 令和2年度 |
| AO入学試験(1期・II期) | | | 5 | | | 2 | | | 0 | | | 0 | | | 0 |

| 選抜区分 | 募集人数 | | | 志願者数 | | | 受験者数 | | | 合格者数 | | |
|----------------------------|-------|-------|-------|-------|-------|-------|-------|-------|-------|-------|-------|-------|
| | 令和4年度 | 令和3年度 | 令和2年度 | 令和4年度 | 令和3年度 | 令和2年度 | 令和4年度 | 令和3年度 | 令和2年度 | 令和4年度 | 令和3年度 | 令和2年度 |
| 総合型選抜(1期・II期・III期) | 10 | 10 | | 0 | 6 | | 0 | 6 | | 0 | 6 | |
| 学校推薦型選抜*1(A方式・B方式) | 25 | 25 | 30 | 9 | 15 | 9 | 9 | 15 | 9 | 9 | 15 | 9 |
| 一般選抜(1期・II期) | 10 | 10 | 10 | 1 | 6 | 8 | 1 | 6 | 8 | 1 | 6 | 8 |
| 大学入学共通テスト利用選抜(1期・II期・III期) | 5 | 5 | 5 | 4 | 3 | 3 | 4 | 3 | 3 | 4 | 3 | 3 |

*1 スポーツ指定校を含む

幼児教育学科 第三部

| 選抜区分 | 募集人数 | | | エントリー数 | | | 志願者数 | | | 受験者数 | | | 合格者数 | | |
|----------------|-------|-------|-------|--------|-------|-------|-------|-------|-------|-------|-------|-------|-------|-------|-------|
| | 令和4年度 | 令和3年度 | 令和2年度 | 令和4年度 | 令和3年度 | 令和2年度 | 令和4年度 | 令和3年度 | 令和2年度 | 令和4年度 | 令和3年度 | 令和2年度 | 令和4年度 | 令和3年度 | 令和2年度 |
| AO入学試験(1期・II期) | | | 8 | | | 8 | | | 8 | | | 8 | | | 8 |

| 選抜区分 | 募集人数 | | | 志願者数 | | | 受験者数 | | | 合格者数 | | |
|----------------------------|-------|-------|-------|-------|-------|-------|-------|-------|-------|-------|-------|-------|
| | 令和4年度 | 令和3年度 | 令和2年度 | 令和4年度 | 令和3年度 | 令和2年度 | 令和4年度 | 令和3年度 | 令和2年度 | 令和4年度 | 令和3年度 | 令和2年度 |
| 総合型選抜(1期・II期・III期) | 10 | 10 | | 10 | 26 | | 10 | 26 | | 10 | 26 | |
| 学校推薦型選抜*2(A方式・B方式) | 45 | 45 | 50 | 31 | 37 | 64 | 31 | 37 | 64 | 31 | 37 | 64 |
| 一般選抜(1期・II期) | 20 | 20 | 17 | 15 | 7 | 21 | 15 | 7 | 21 | 15 | 7 | 21 |
| 大学入学共通テスト利用選抜(1期・II期・III期) | 5 | 5 | 5 | 8 | 4 | 11 | 8 | 4 | 11 | 8 | 4 | 11 |

*2 スポーツ指定校・就職進学を含む

■ 受験者(平均点・最高点・最低点)、合格者(平均点)（過去3年間実績）

一般選抜(1期)

| 学 科 | 教 科 名 | 受 験 者 | | | | | | | | | 合 格 者 | | | |
|------------|-------|-------|-------|-------|-------|-------|-------|-------|-------|-------|-------|-------|-------|------|
| | | 平均点 | | | 最高点 | | | 最低点 | | | 平均点 | | | |
| | | 令和4年度 | 令和3年度 | 令和2年度 | 令和4年度 | 令和3年度 | 令和2年度 | 令和4年度 | 令和3年度 | 令和2年度 | 令和4年度 | 令和3年度 | 令和2年度 | |
| 生活文化学科 | 選 択 | 国 語 | 49.5 | 68.1 | 64.2 | 61 | 85 | 95 | 26 | 36 | 39 | 49.5 | 68.1 | 64.2 |
| | | 英 語 | 87.0 | 79.0 | 70.3 | 87 | 87 | 91 | 87 | 71 | 40 | 87.0 | 79.0 | 70.3 |
| 幼児教育学科 第一部 | 選 択 | 国 語 | 63.0 | 65.7 | 62.8 | 63 | 70 | 71 | 63 | 62 | 52 | 63.0 | 65.7 | 62.8 |
| | | 英 語 | — | 68.7 | 46.0 | — | 100 | 62 | — | 33 | 30 | — | 68.7 | 46.0 |
| 幼児教育学科 第三部 | 選 択 | 国 語 | 50.4 | 73.3 | 61.4 | 73 | 89 | 84 | 31 | 64 | 36 | 50.4 | 73.3 | 61.4 |
| | | 英 語 | 54.0 | 68.0 | 53.0 | 68 | 88 | 64 | 40 | 47 | 42 | 54.0 | 68.0 | 53.0 |

*国語・英語より1科目を選択(100点満点)

大学入学共通テスト利用選抜(1期)

| 学 科 | 受 験 者 | | | | | | | | | 合 格 者 | | |
|------------|-------|-------|-------|-------|-------|-------|-------|-------|-------|-------|-------|-------|
| | 平均点 | | | 最高点 | | | 最低点 | | | 平均点 | | |
| | 令和4年度 | 令和3年度 | 令和2年度 | 令和4年度 | 令和3年度 | 令和2年度 | 令和4年度 | 令和3年度 | 令和2年度 | 令和4年度 | 令和3年度 | 令和2年度 |
| 生活文化学科 | 106.3 | 114.7 | 104.0 | 145 | 155 | 162 | 87 | 77 | 54 | 106.3 | 114.7 | 104.0 |
| 幼児教育学科 第一部 | 120.0 | 135.0 | 128.0 | 158 | 163 | 169 | 88 | 107 | 79 | 120.0 | 135.0 | 128.0 |
| 幼児教育学科 第三部 | 118.8 | 100.3 | 101.9 | 156 | 109 | 160 | 87 | 84 | 56 | 118.8 | 100.3 | 101.9 |

*国語(必須)・理科・数学・外国語・地理歴史・公民より高得点の1教科1科目を利用(合計200点満点)

■ 都道府県別出願状況（過去3年間実績）

北海道・東北地区

北海道
【私立】
クラーク記念国際

宮城県
【私立】
飛鳥未来きずな

山形県
【私立】
山形城北

東海地区

静岡県
【県立】小笠・浜松商業・松崎
【私立】浜松学芸

岐阜県

【県立】揖斐・大垣桜・大垣商業・大垣西・大垣東・大垣南・大垣養老・海津明誠・各務原西・各務原・可児・加茂・華陽フロンティア・岐山・岐阜各務野・岐阜商業(県立)・岐阜城北・岐阜総合学園・岐阜農林・郡上・郡上北・関・東濃フロンティア・長良・羽島・羽島北・飛騨神岡・不破・益田清風・瑞浪・武義・本巣松陽・山県・吉城

【市立】岐阜商業(市立)・関商工

【私立】大垣日本大学・岐阜聖徳学園・岐阜女子・岐阜東・済美・高山西・富田

三重県

【県立】あけぼの学園・いなべ総合学園・尾鷲・神戸・紀南・木本・桑名西・菟野・志摩・白子・津商業・四日市農芸・四日市四郷

【私立】暁・海星・鈴鹿・高田・津田学園

愛知県

【県立】愛知総合工科・阿久比・安城・安城東・惟信・一宮・一宮北・一宮商業・一宮南・稲沢・稲沢東・犬山・大府・大府東・春日井西・春日井東・蒲郡・木曾川・杏和・吉良・国府・江南・古知野・小牧・佐屋・新川・瀬戸北総合・高浜・武豊・知多翔洋・知立・津島北・津島東・東海商業・東海南・豊明・南陽・丹羽・半田商業・半田農業・半田東・東浦・尾西・尾北・緑丘・美和

【市立】北・西陵・中央・富田・緑・名東・山田・若宮商業

【私立】愛知啓成・愛知工業大学名電・愛知産業大学工業・愛知産業大学三河・愛知みずほ大学瑞穂・愛知黎明・菊華・享栄・啓明学館・至学館・修文女子・椋山女子学園・誠信・清林館・大成・東海学園・同朋・名古屋大谷・名古屋経済大学市邨・名古屋経済大学高蔵・名古屋女子大学・日本福祉大学付属・誉・ルネサンス豊田

北信越地区

富山県
【県立】
南砺平・氷見
【私立】
富山国際大学付属

長野県
【県立】
飯田風越・岡谷東・木曾青峰・諏訪二葉
【私立】
伊那西

石川県

【県立】
輪島

福井県

【県立】
武生東

関東地区

千葉県
【私立】
中央国際

埼玉県
【私立】
叡明

近畿地区

滋賀県
【県立】
大津・彦根翔西館

兵庫県
【私立】
第一学院(養父校)

奈良県
【私立】
飛鳥未来・天理

中国・四国地区

岡山県
【県立】
倉敷中央

愛媛県
【私立】
新田青雲

九州・沖縄地区

福岡県
【私立】
折尾愛真

宮崎県
【県立】
都城商業

鹿児島県
【県立】
大島北
【私立】
屋久島おおぞら

沖縄県
【私立】
N

選抜区分別 出願書類一覧・チェックリスト

| 入学者選抜制度 | Web入学 志願票 | 写真 | 調査書 | 推薦書 | アドミッション・ポリシー 確認書 | | 共通テスト 成績請求票 | 総合型選抜 出願許可書 | 備考 |
|--------------------------------|--------------------------------|--------------------------------|--------------------------------|--------------------------------|--------------------------------|--------------------------------|--------------------------------|--------------------------------|----------------------------------------|
| | | | | | 大学 | 短大 | | | |
| 総合型選抜 I期・II期・III期 | 1通 <input type="checkbox"/> | 2枚 <input type="checkbox"/> | 1通 <input type="checkbox"/> | × | × | × | × | 1通 <input type="checkbox"/> | 出願許可者のみ (詳細はP7、P33参照) |
| 学校推薦型選抜 (A方式・B方式) | 1通 <input type="checkbox"/> | 2枚 <input type="checkbox"/> | 1通 <input type="checkbox"/> | 1通 <input type="checkbox"/> | 1通 <input type="checkbox"/> | × | × | × | |
| 学校推薦型選抜 (指定校) | 1通 <input type="checkbox"/> | 2枚 <input type="checkbox"/> | 1通 <input type="checkbox"/> | 1通 <input type="checkbox"/> | 1通 <input type="checkbox"/> | 1通 <input type="checkbox"/> | × | × | 詳細は学校推薦型選抜 (指定校)要項参照 |
| 学校推薦型選抜(スポーツ) ※短大のみ | 1通 <input type="checkbox"/> | 2枚 <input type="checkbox"/> | 1通 <input type="checkbox"/> | 1通 <input type="checkbox"/> | × | × | × | × | その他出願書類あり (詳細はP35参照) |
| 学校推薦型選抜(就職進学) ※幼児教育学科第三部のみ | 1通 <input type="checkbox"/> | 2枚 <input type="checkbox"/> | 1通 <input type="checkbox"/> | 1通 <input type="checkbox"/> | × | × | × | × | 出願許可者のみ(注1) |
| 一般選抜 I期・II期 | 1通 <input type="checkbox"/> | 2枚 <input type="checkbox"/> | 1通 <input type="checkbox"/> | × | 1通 <input type="checkbox"/> | × | × | × | 特待生制度を利用する者は その他出願書類あり (詳細はP3参照) |
| 一般選抜共通テストプラス方式 I期・II期 ※大学のみ | 1通 <input type="checkbox"/> | 2枚 <input type="checkbox"/> | 1通 <input type="checkbox"/> | × | 1通 <input type="checkbox"/> | × | 1通 <input type="checkbox"/> | × | |
| 大学入学共通テスト利用選抜 I期・II期・III期 | 1通 <input type="checkbox"/> | 1枚 <input type="checkbox"/> | 1通 <input type="checkbox"/> | × | 1通 <input type="checkbox"/> | × | 1通 <input type="checkbox"/> | × | 特待生制度を利用する者は その他出願書類あり (詳細はP3参照) |
| 社会人・留学生・帰国生選抜 | 1通 <input type="checkbox"/> | 2枚 <input type="checkbox"/> | × | × | 1通 <input type="checkbox"/> | × | × | × | その他出願書類あり (詳細はP17、P43参照) |

注1 本学指定企業より採用内定を得た者(幼児教育学科第三部のみ)
出願書類は、すべて1回の出願につき1通です。
◆複数の選抜区分・日程へ同時出願する場合も、提出する書類はそれぞれにつき1通必要です。(ただしこの場合、調査書は1通のみの提出で構いません。)
◆別の封筒で再出願する場合は、書類をすべて再提出する必要があります。(例:学校推薦型選抜へ出願した後で一般選抜へ出願する場合や、一般選抜I期へ出願した後で一般選抜II期へ出願する場合など)

試験会場のご案内

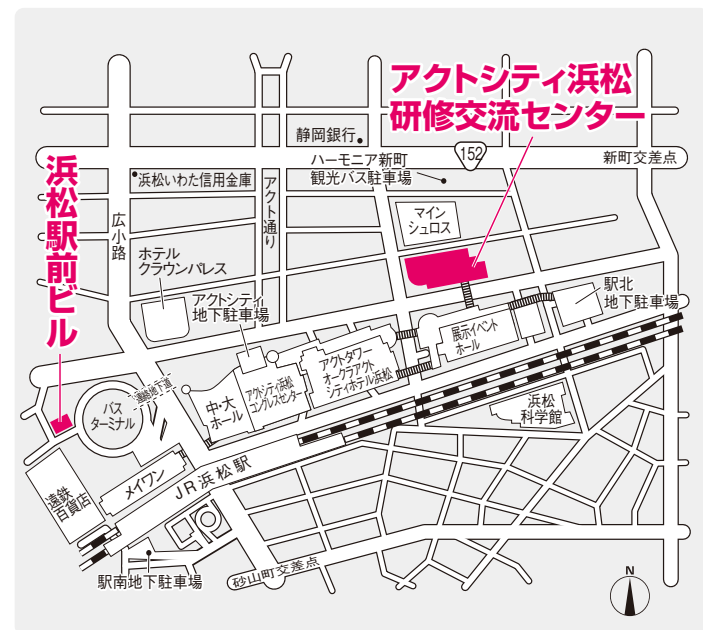
試験会場のご案内

※学校推薦型選抜と一般選抜の試験会場が異なります。

浜松会場

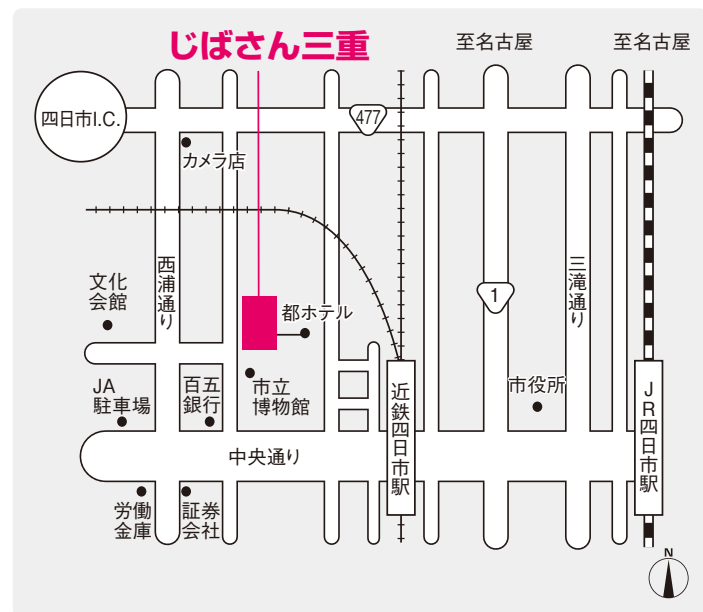
学校推薦型選抜会場 ■アクトシティ浜松 研修交流センター
 静岡県浜松市中区中央3-9-1 (053)451-1111
 ■アクセス JR浜松駅より徒歩10分

一般選抜会場 ■浜松駅前ビル 4F
 静岡県浜松市中区旭町10-8 (053)454-8201
 ■アクセス JR浜松駅より徒歩2分



四日市会場

■じばさん三重
 三重県四日市市安島1丁目3番18号 (059)353-8100
 ■アクセス 近鉄四日市駅北口より徒歩5分

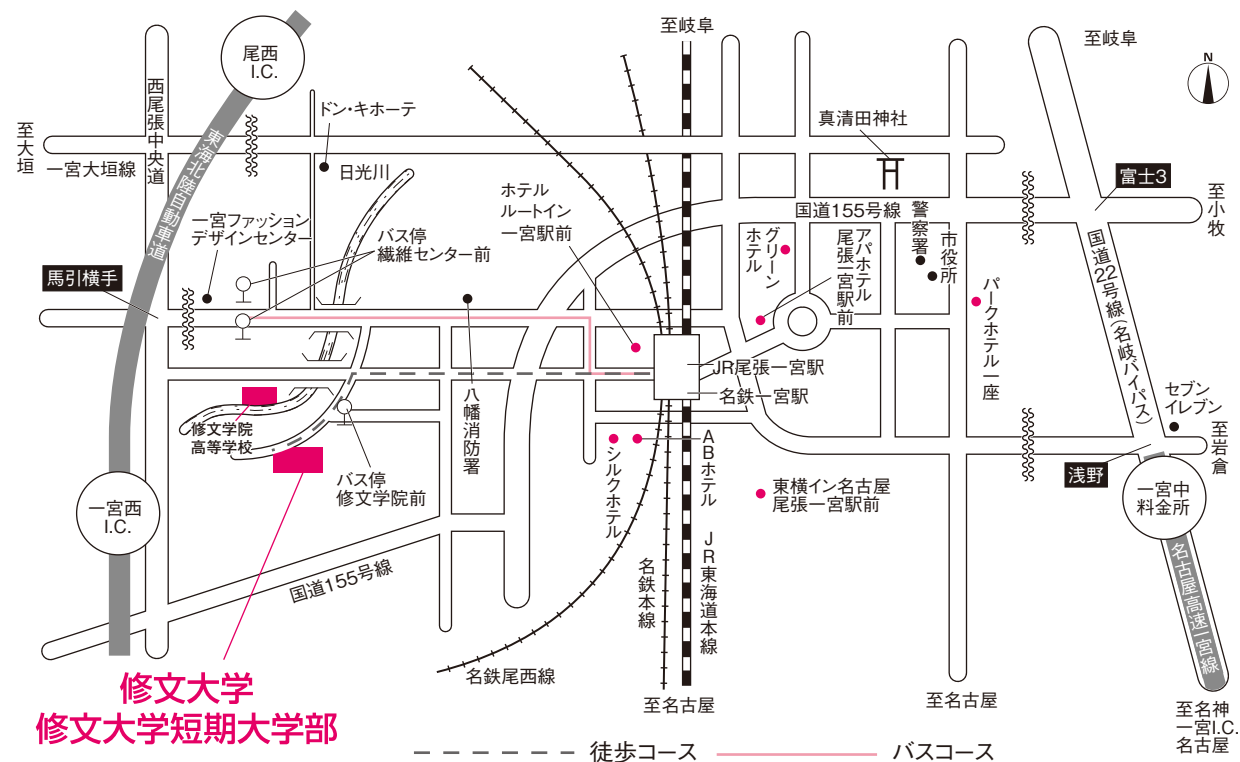
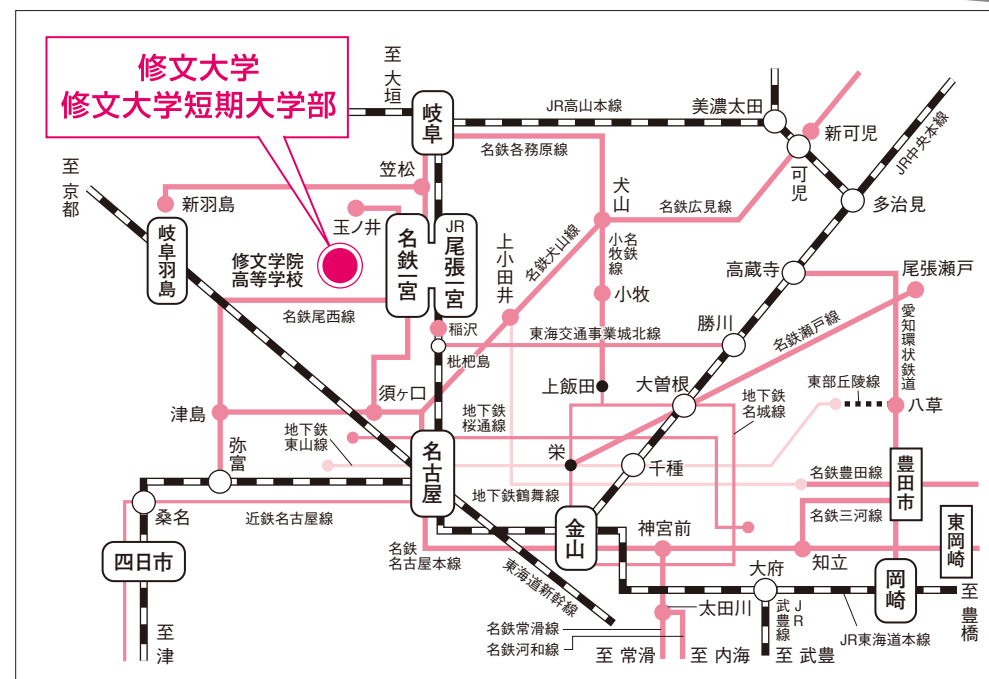


※学校推薦型選抜と一般選抜の試験会場は同じです。

本学までの所要時間

名古屋・岐阜からも近く
 とっても便利!!

名古屋駅・岐阜駅から尾張一宮駅まで、
 わずか10分!! ※JR利用



※JR尾張一宮駅・名鉄一宮駅下車、共に名鉄一宮駅バスターミナル②番のりばより起方面行バスにて繊維センター前下車徒歩5分。
 なお、徒歩の場合は、一宮駅西口より15~20分。

宿泊のご案内

本学での受験者で、受験時の宿泊を希望する方は下記のホテルへ直接申し込んでください。なお、料金・食事など電話で確認のうえ、予約してください。

| ホテル名 | 所在地 | 電話 | ホテル名 | 所在地 | 電話 |
|---------------|----------------|---------------|--------------|----------------|---------------|
| アパホテル尾張一宮駅前 | 愛知県一宮市栄3-3-10 | (0586)24-6111 | パークホテル一座 | 愛知県一宮市大江2-8-10 | (0586)73-8900 |
| シルクホテル | 愛知県一宮市新生2-5-32 | (0586)43-6611 | 一宮グリーンホテル | 愛知県一宮市栄1-6-1 | (0586)23-0511 |
| 東横イン名古屋尾張一宮駅前 | 愛知県一宮市栄4-4-10 | (0586)25-1045 | ホテルルートイン一宮駅前 | 愛知県一宮市新生1-2-11 | (0586)47-7601 |
| ABホテル一宮 | 愛知県一宮市新生1-9-5 | (0586)46-1005 | --- | --- | --- |